

Planos

17 viviendas adosadas de 3 dormitorios en Nerja
17 3-bedroom semi-detached houses in Nerja

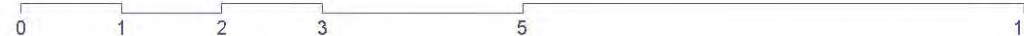
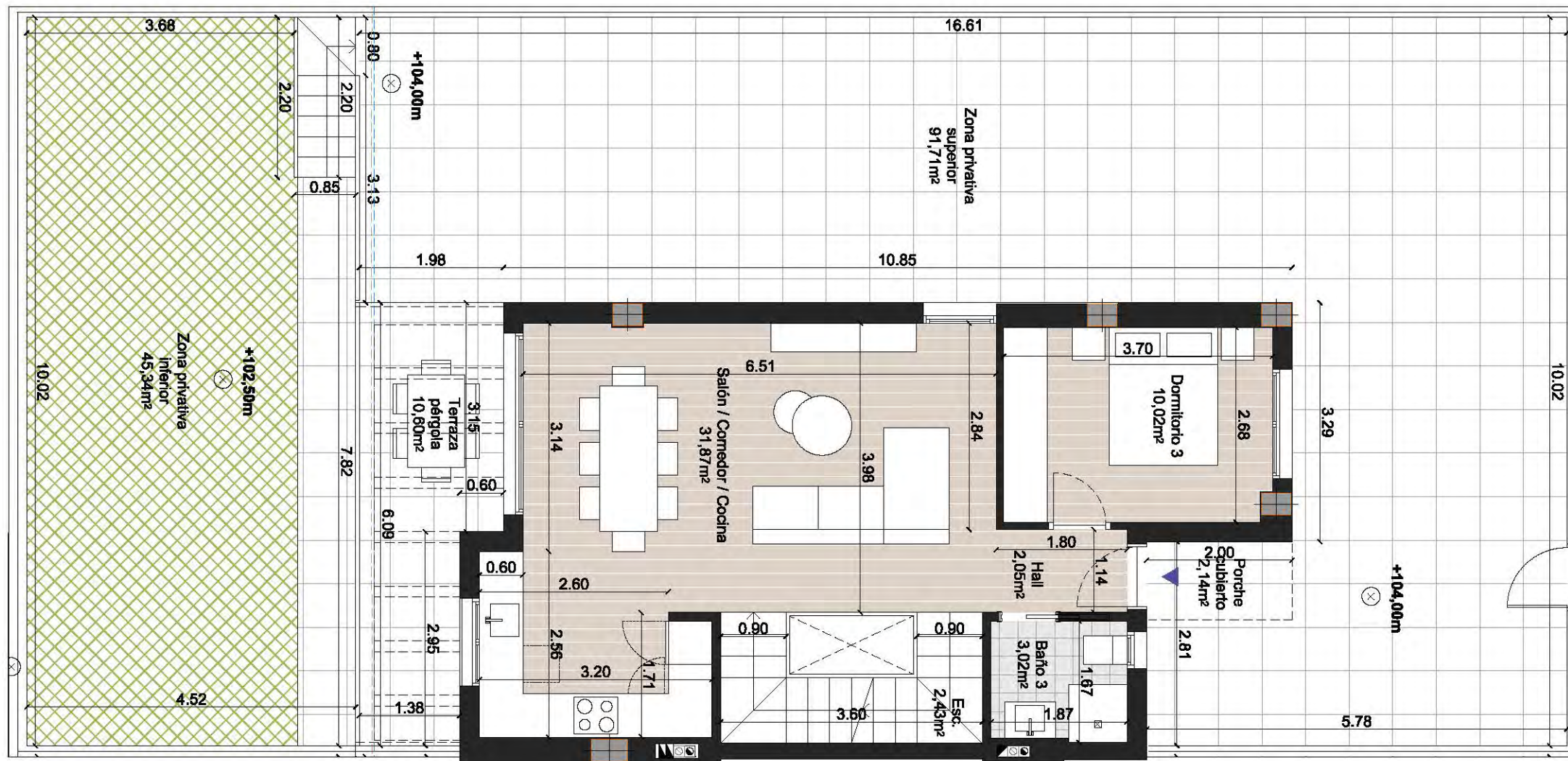
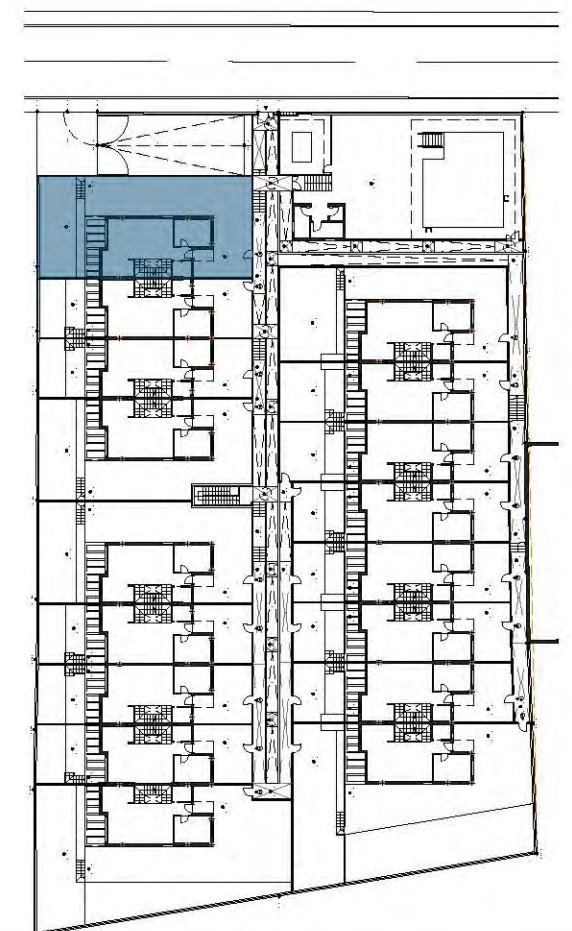


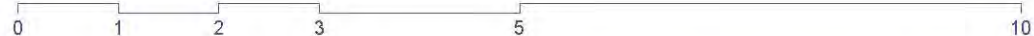
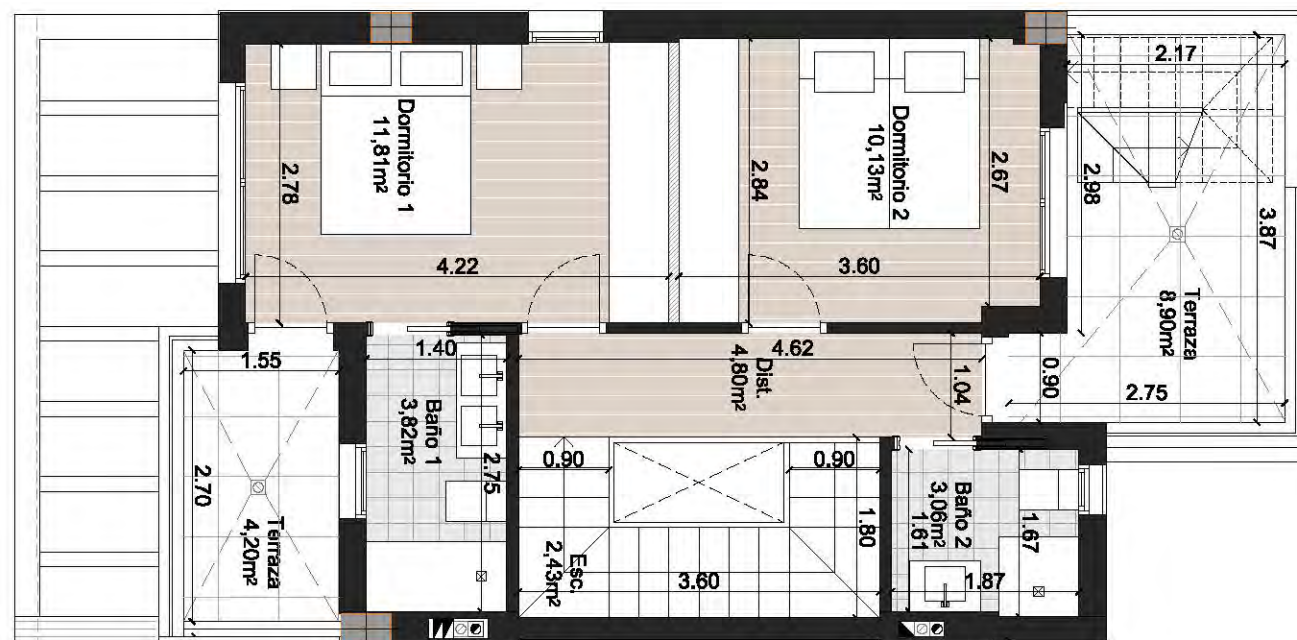
1 VIVIENDA 1 PLANTA BAJA

CUADRO DE SUPERFICIES

Nº de dormitorios:	3
Nº de baños/aseos:	4
Sup. útil vda:	85,44 m ²
Sup. útil sot. vinculado a vda.:	96,90 m ²
Sup. útil porche y terrazas:	25,84 m ²
SUP. ÚTIL TOTAL:	208,18 m²
Sup. const. vda:	102,37 m ²
Sup. const. sot. vincu. a vda.:	110,47 m ²
Sup. const. p.p. z.c.:	6,17 m ²
SUP. CONST. TOTAL:	219,01 m²
Sup. útil según R.D.*:	93,98 m ²
Sup. const. según R.D.*:	112,61 m ²
Sup. útil aparc 2 p.p. roda. :	23,87 m ²
Sup. útil aparc 3 p.p. roda. :	23,87 m ²
Sup. solarium:	42,07 m ²
Sup. zona privada superior :	91,71 m ²
Sup. zona privada inferior:	45,34 m ²
Sup. privada total de parcela:	221,14 m ²

LOCALIZACIÓN





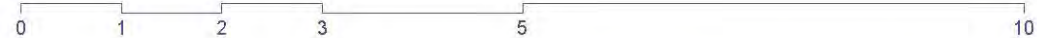
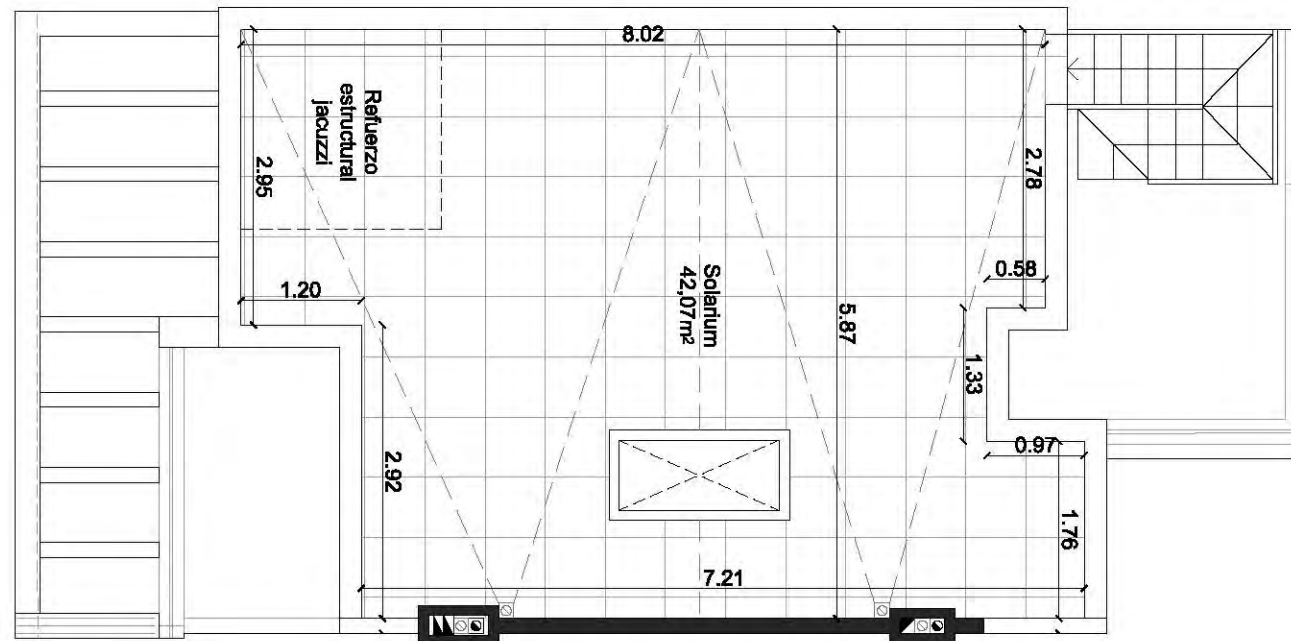
1 VIVIENDA 1 PLANTA PRIMERA

CUADRO DE SUPERFICIES

Nº de dormitorios:	3
Nº de baños/aseos:	4
Sup. útil vda:	85,44 m2
Sup. útil sot. vinculado a vda.:	96,90 m2
Sup. útil porche y terrazas:	25,84 m2
SUP. ÚTIL TOTAL:	208,18 m2
Sup. const. vda:	102,37 m2
Sup. const. sot. vincu. a vda.:	110,47 m2
Sup. const. p.p. z.c.:	6,17 m2
SUP. CONST. TOTAL:	219,01 m2
Sup. útil según R.D.*:	93,98 m2
Sup. const. según R.D.*:	112,61 m2
Sup. útil aparc 2 p.p. roda. :	23,87 m2
Sup. útil aparc 3 p.p. roda. :	23,87 m2
Sup. solarium:	42,07 m2
Sup. zona privativa superior :	91,71 m2
Sup. zona privativa inferior:	45,34 m2
Sup. privativa total de parcela:	221,14 m2

LOCALIZACIÓN



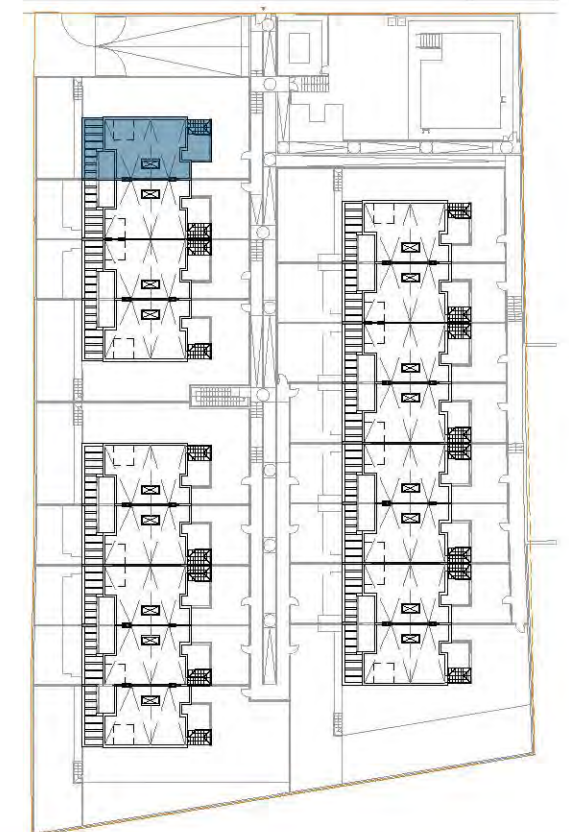


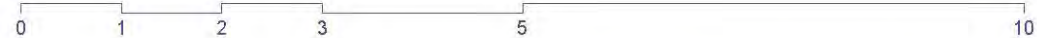
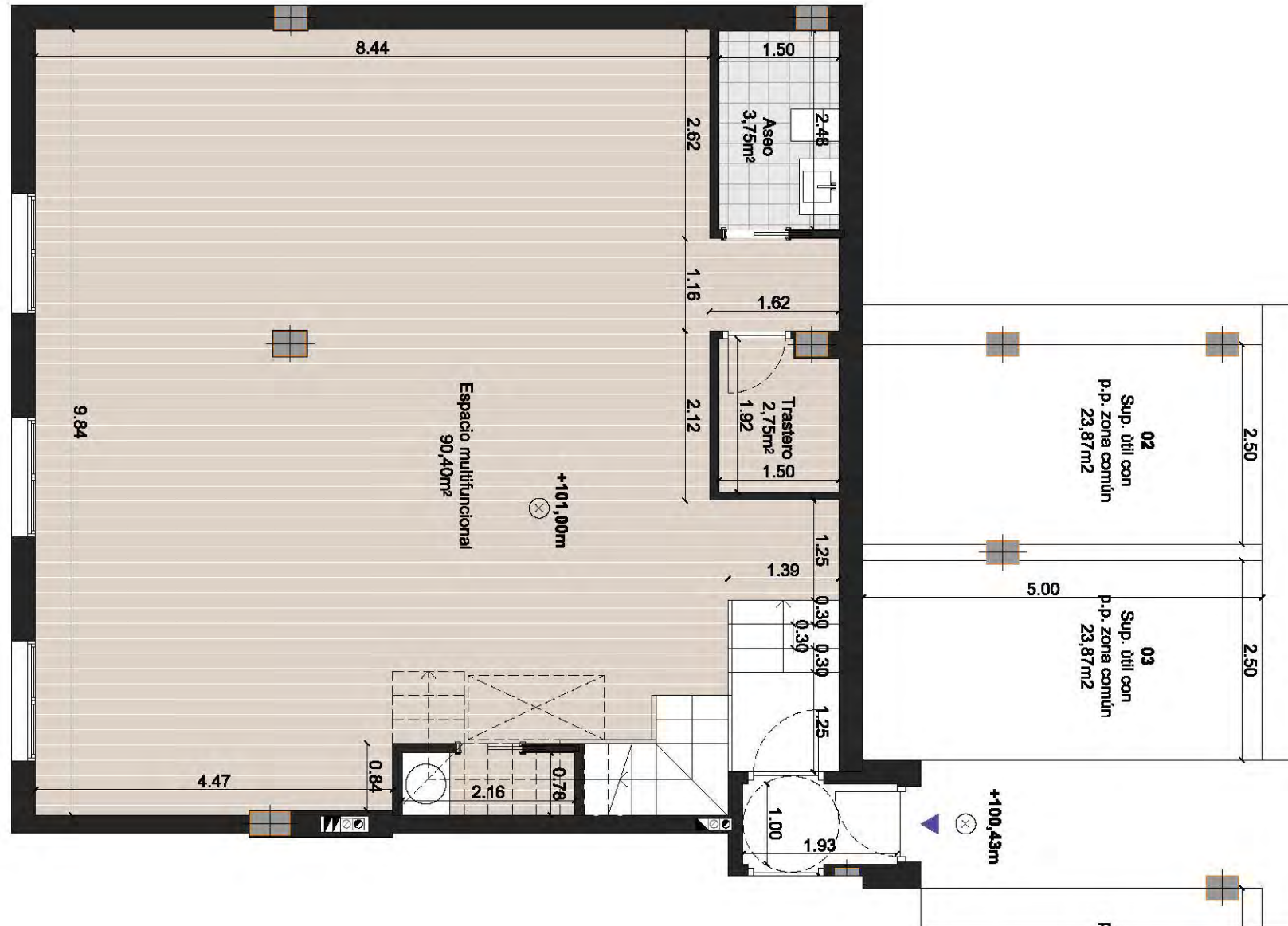
1 VIVIENDA 1 PLANTA SEGUNDA

CUADRO DE SUPERFICIES

Nº de dormitorios:	3
Nº de baños/aseos:	4
Sup. útil vvida:	85,44 m2
Sup. útil sot. vinculado a vvida.:	96,90 m2
Sup. útil porche y terrazas:	25,84 m2
SUP. ÚTIL TOTAL:	208,18 m2
Sup. const. vvida:	102,37 m2
Sup. const. sot. vincu. a vvida.:	110,47 m2
Sup. const. p.p. z.c.:	6,17 m2
SUP. CONST. TOTAL:	219,01 m2
Sup. útil según R.D.*:	93,98 m2
Sup. const. según R.D.*:	112,61 m2
Sup. útil aparc 2 p.p. roda. :	23,87 m2
Sup. útil aparc 3 p.p. roda. :	23,87 m2
Sup. solarium:	42,07 m2
Sup. zona privativa superior :	91,71 m2
Sup. zona privativa inferior:	45,34 m2
Sup. privativa total de parcela:	221,14 m2

LOCALIZACIÓN



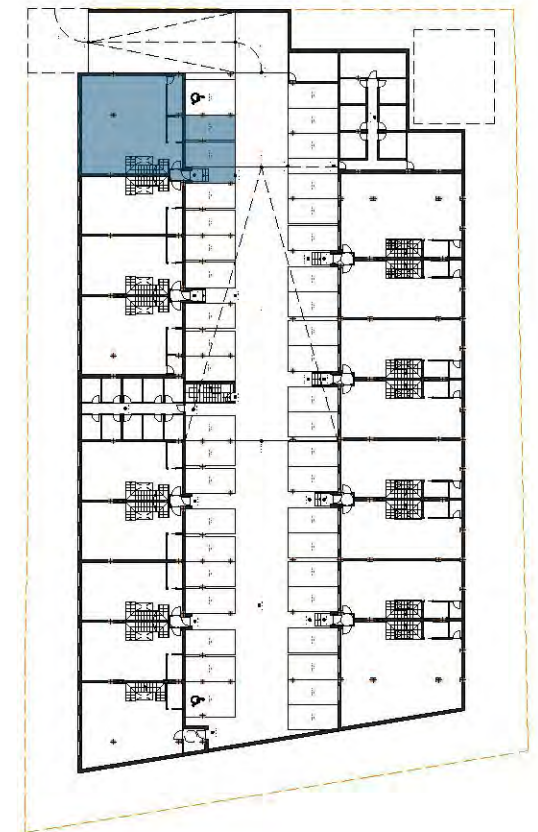


1 VIVIENDA 1 PLANTA SÓTANO

CUADRO DE SUPERFICIES

Nº de dormitorios:	3
Nº de baños/aseos:	4
Sup. útil vda:	85,44 m ²
Sup. útil sot. vinculado a vda.:	96,90 m ²
Sup. útil porche y terrazas:	25,84 m ²
SUP. ÚTIL TOTAL:	208,18 m²
Sup. const. vda:	102,37 m ²
Sup. const. sot. vincu. a vda.:	110,47 m ²
Sup. const. p.p. z.c.:	6,17 m ²
SUP. CONST. TOTAL:	219,01 m²
Sup. útil según R.D.*:	93,98 m ²
Sup. const. según R.D.*:	112,61 m ²
Sup. útil aparc 2 p.p. roda. :	23,87 m ²
Sup. útil aparc 3 p.p. roda. :	23,87 m ²
Sup. solarium:	42,07 m ²
Sup. zona privada superior :	91,71 m ²
Sup. zona privada inferior:	45,34 m ²
Sup. privada total de parcela:	221,14 m²

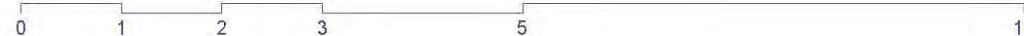
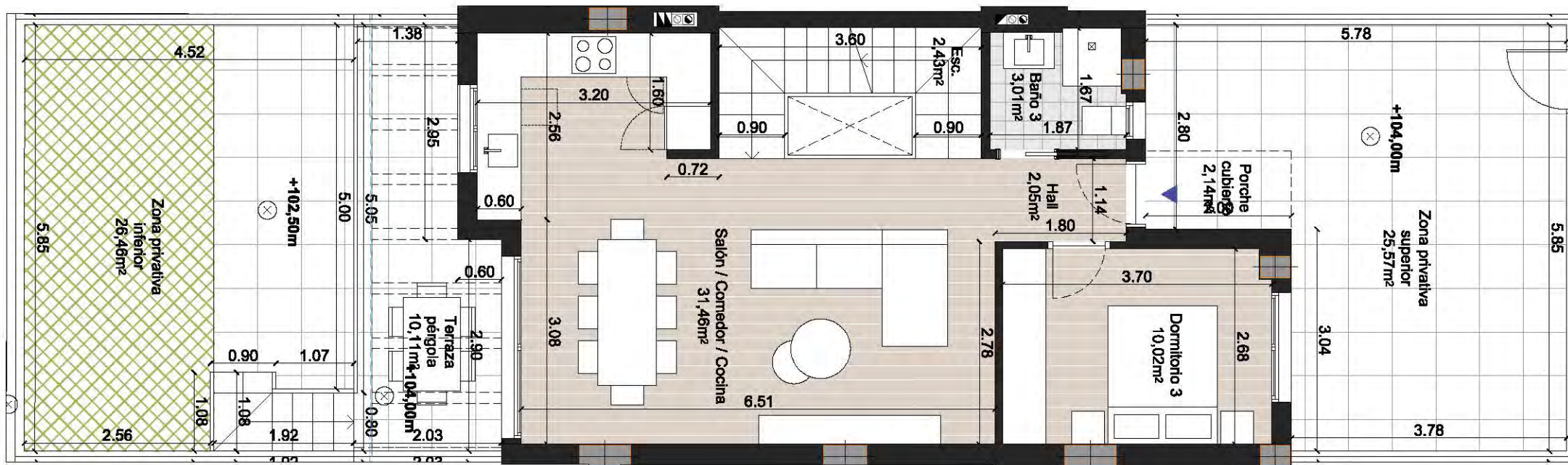
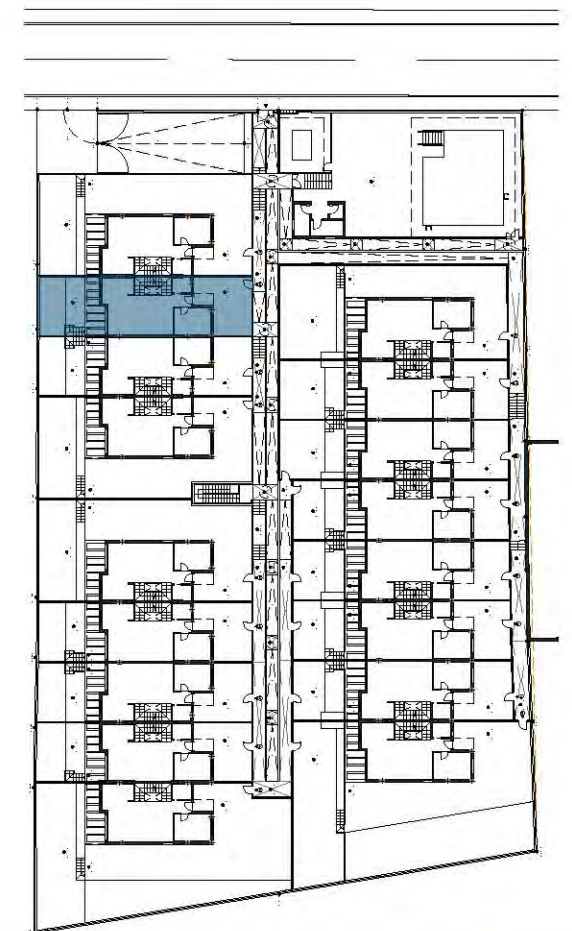
LOCALIZACIÓN

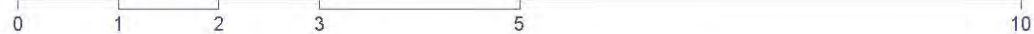
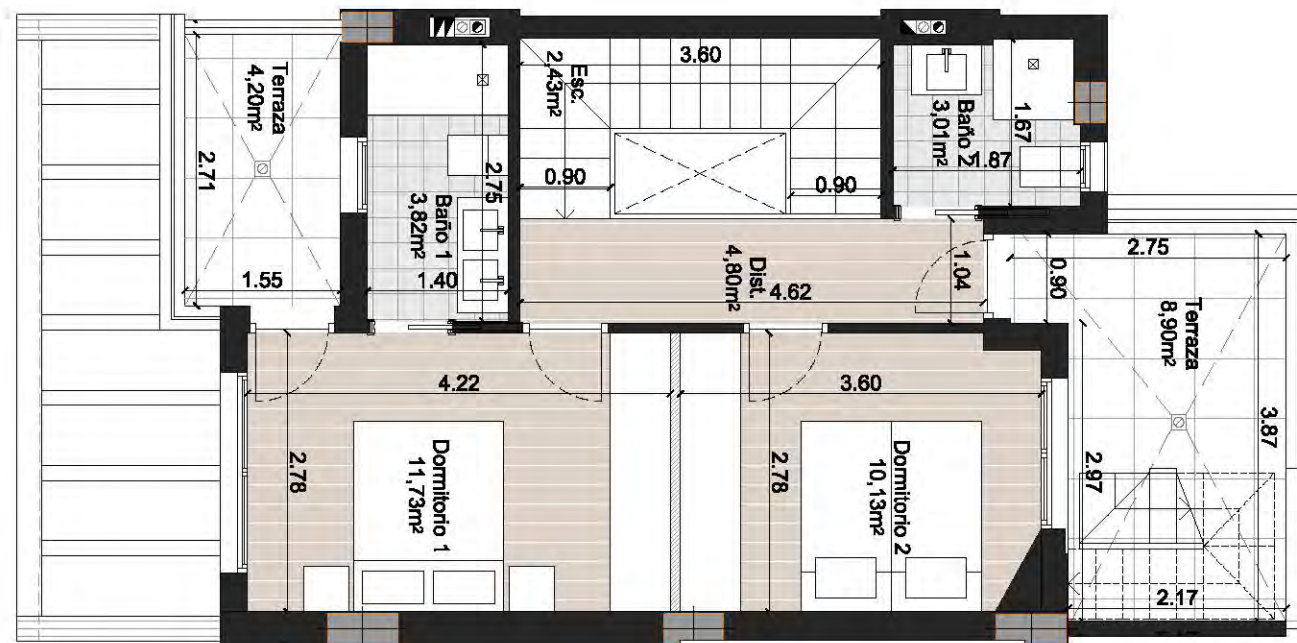


CUADRO DE SUPERFICIES

Nº de dormitorios:	3
Nº de baños/aseos:	4
Sup. útil vnda:	84,89 m ²
Sup. útil sot. vinculado a vnda.:	56,63 m ²
Sup. útil porche y terrazas:	25,35 m ²
SUP. ÚTIL TOTAL:	166,87 m²
Sup. const. vnda:	101,71 m ²
Sup. const. sot. vincu. a vnda.:	64,56 m ²
Sup. const. p.p. z.c.:	6,13 m ²
SUP. CONST. TOTAL:	172,40 m²
Sup. útil según R.D.*:	93,38 m ²
Sup. const. según R.D.*:	111,89 m ²
Sup. útil aparc 4 p.p. roda. :	23,87 m ²
Sup. útil aparc 5 p.p. roda. :	23,87 m ²
Sup. solarium:	41,86 m ²
Sup. zona privativa superior :	25,57 m ²
Sup. zona privativa inferior:	26,46 m ²
Sup. privativa total de parcela:	129,45 m ²

LOCALIZACIÓN





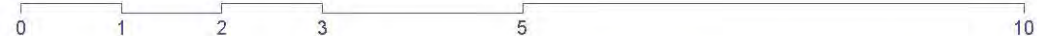
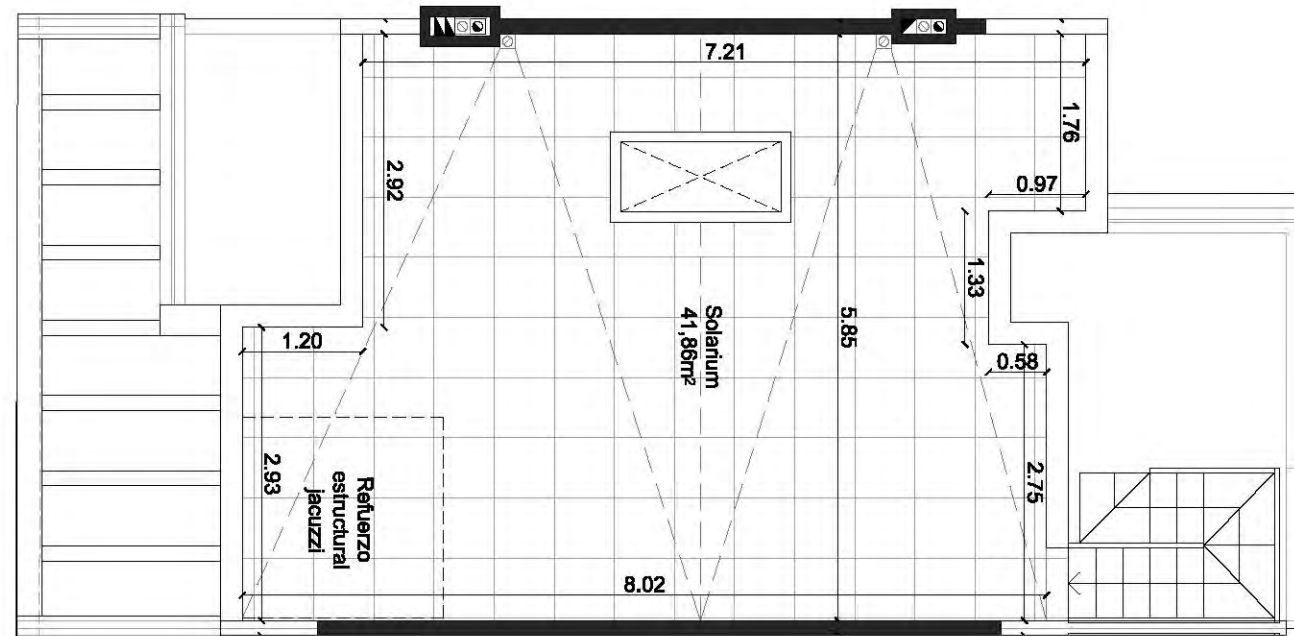
2 VIVIENDA 2 PLANTA PRIMERA

CUADRO DE SUPERFICIES

Nº de dormitorios:	3
Nº de baños/aseos:	4
Sup. útil vnda:	84,89 m2
Sup. útil sot. vinculado a vnda.:	56,63 m2
Sup. útil porche y terrazas:	25,35 m2
SUP. ÚTIL TOTAL:	166,87 m2
Sup. const. vnda:	101,71 m2
Sup. const. sot. vincu. a vnda.:	64,56 m2
Sup. const. p.p. z.c.:	6,13 m2
SUP. CONST. TOTAL:	172,40 m2
Sup. útil según R.D.*:	93,38 m2
Sup. const. según R.D.*:	111,89 m2
Sup. útil aparc 4 p.p. roda. :	23,87 m2
Sup. útil aparc 5 p.p. roda. :	23,87 m2
Sup. solarium:	41,86 m2
Sup. zona privativa superior :	25,57 m2
Sup. zona privativa inferior:	26,46 m2
Sup. privativa total de parcela:	129,45 m2

LOCALIZACIÓN



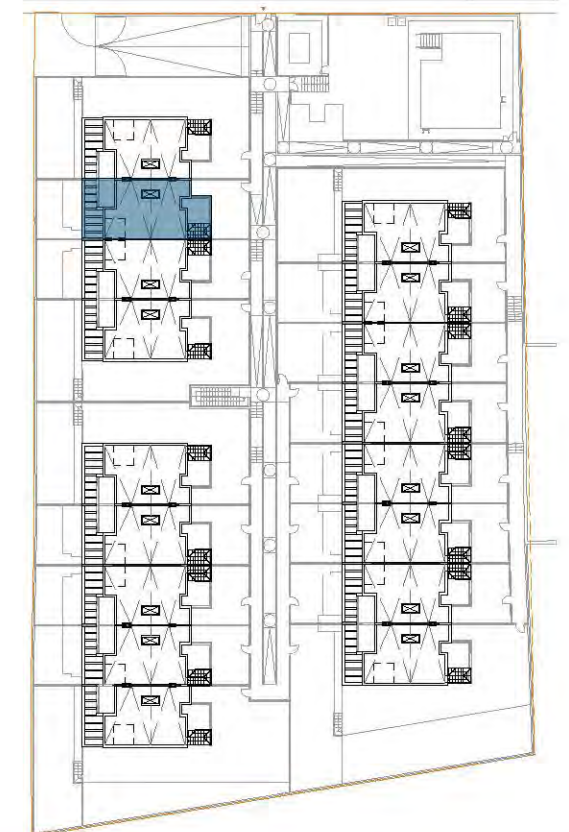


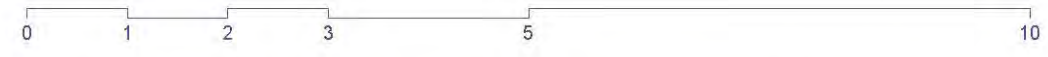
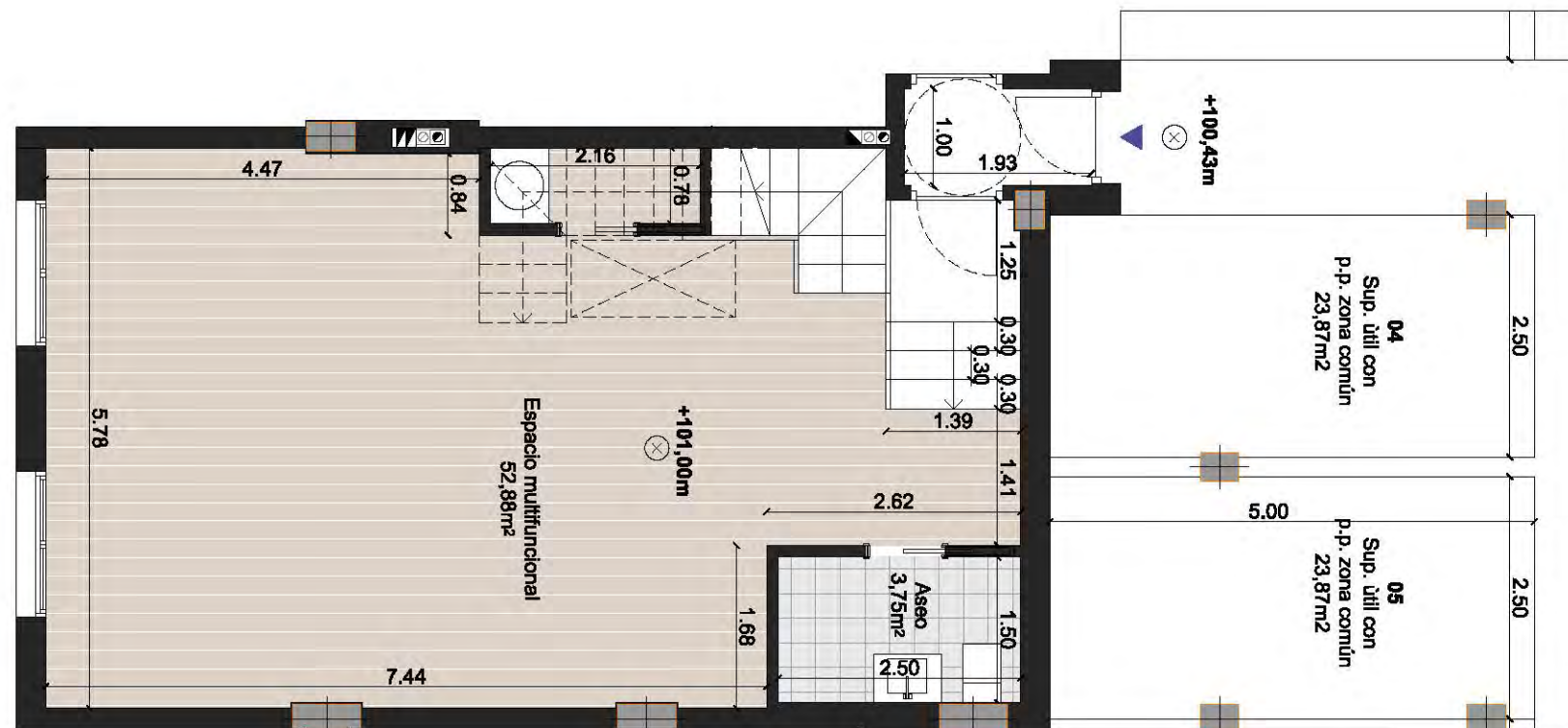
2 VIVIENDA 2 PLANTA SEGUNDA

CUADRO DE SUPERFICIES

Nº de dormitorios:	3
Nº de baños/aseos:	4
Sup. útil vvda:	84,89 m2
Sup. útil sot. vinculado a vvda.:	56,63 m2
Sup. útil porche y terrazas:	25,35 m2
SUP. ÚTIL TOTAL:	166,87 m2
Sup. const. vvda:	101,71 m2
Sup. const. sot. vincu. a vvda.:	64,56 m2
Sup. const. p.p. z.c.:	6,13 m2
SUP. CONST. TOTAL:	172,40 m2
Sup. útil según R.D.*:	93,38 m2
Sup. const. según R.D.*:	111,89 m2
Sup. útil aparc 4 p.p. roda. :	23,87 m2
Sup. útil aparc 5 p.p. roda. :	23,87 m2
Sup. solarium:	41,86 m2
Sup. zona privativa superior :	25,57 m2
Sup. zona privativa inferior:	26,46 m2
Sup. privativa total de parcela:	129,45 m2

LOCALIZACIÓN



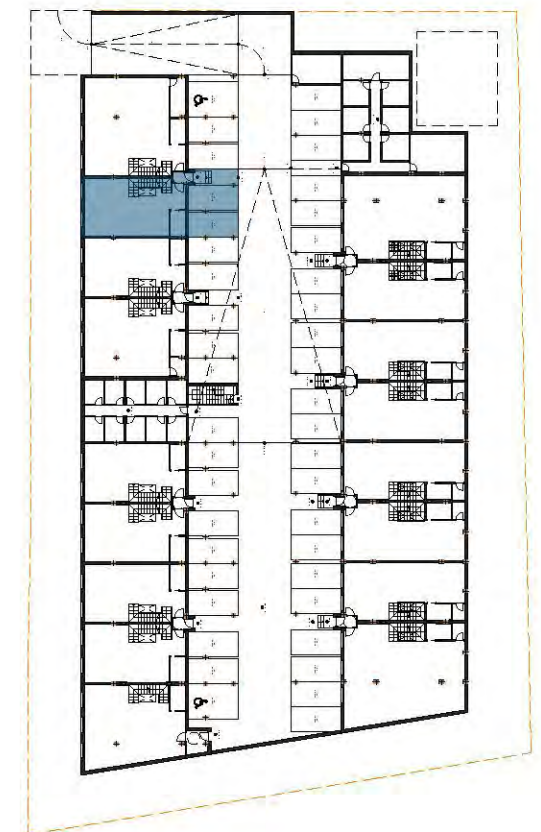


2 VIVIENDA 2 PLANTA SÓTANO

CUADRO DE SUPERFICIES

Nº de dormitorios:	3
Nº de baños/aseos:	4
Sup. útil vvda:	84,89 m ²
Sup. útil sot. vinculado a vvda.:	56,63 m ²
Sup. útil porche y terrazas:	25,35 m ²
SUP. ÚTIL TOTAL:	166,87 m²
Sup. const. vvda:	101,71 m ²
Sup. const. sot. vincu. a vvda.:	64,56 m ²
Sup. const. p.p. z.c.:	6,13 m ²
SUP. CONST. TOTAL:	172,40 m²
Sup. útil según R.D.*:	93,38 m ²
Sup. const. según R.D.*:	111,89 m ²
Sup. útil aparc 4 p.p. roda. :	23,87 m ²
Sup. útil aparc 5 p.p. roda. :	23,87 m ²
Sup. solarium:	41,86 m ²
Sup. zona privativa superior :	25,57 m ²
Sup. zona privativa inferior:	26,46 m ²
Sup. privativa total de parcela:	129,45 m ²

LOCALIZACIÓN

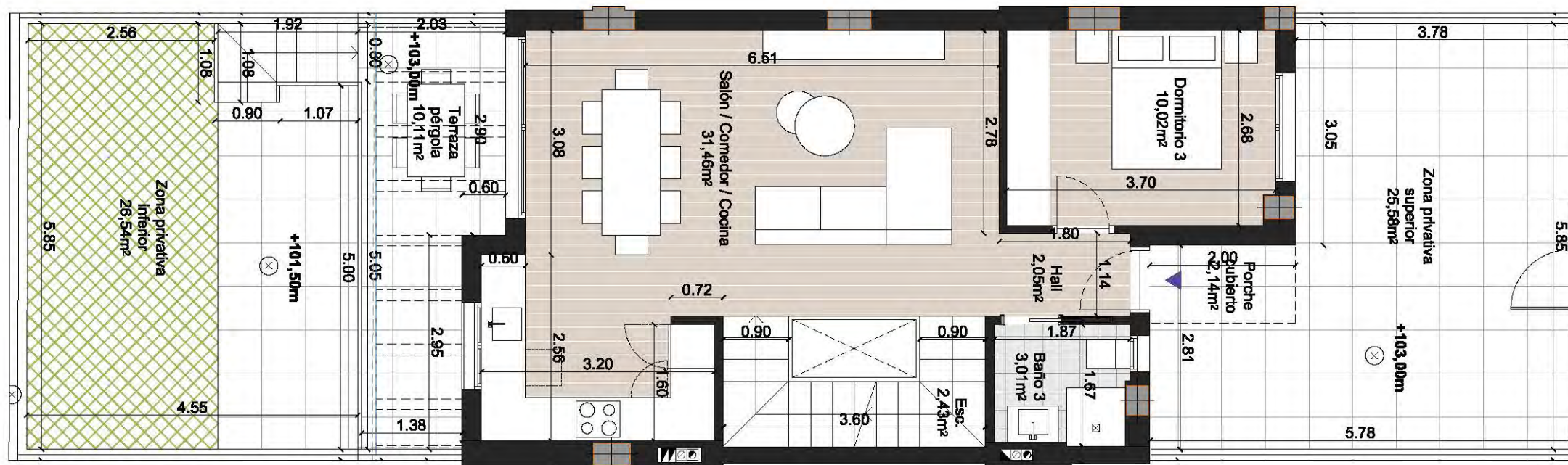
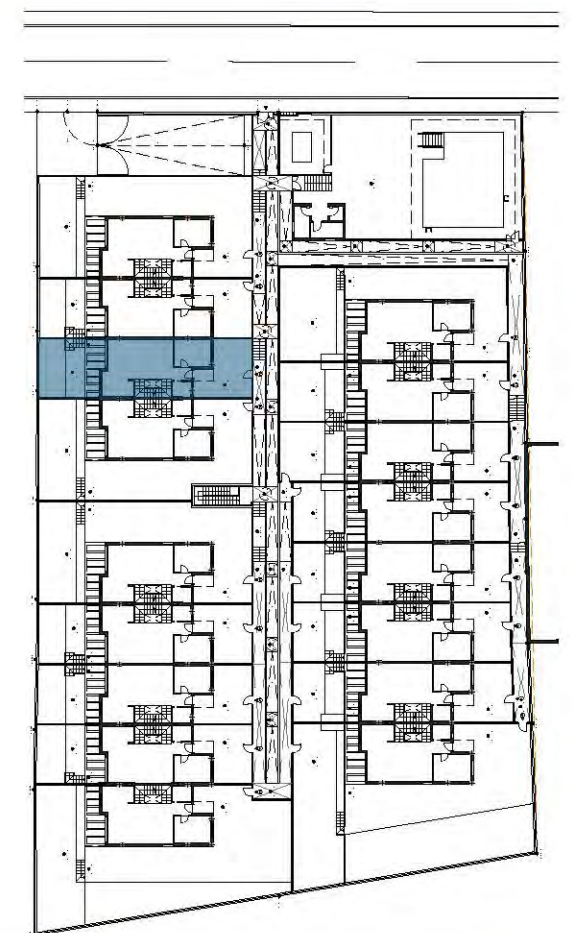


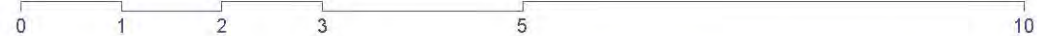
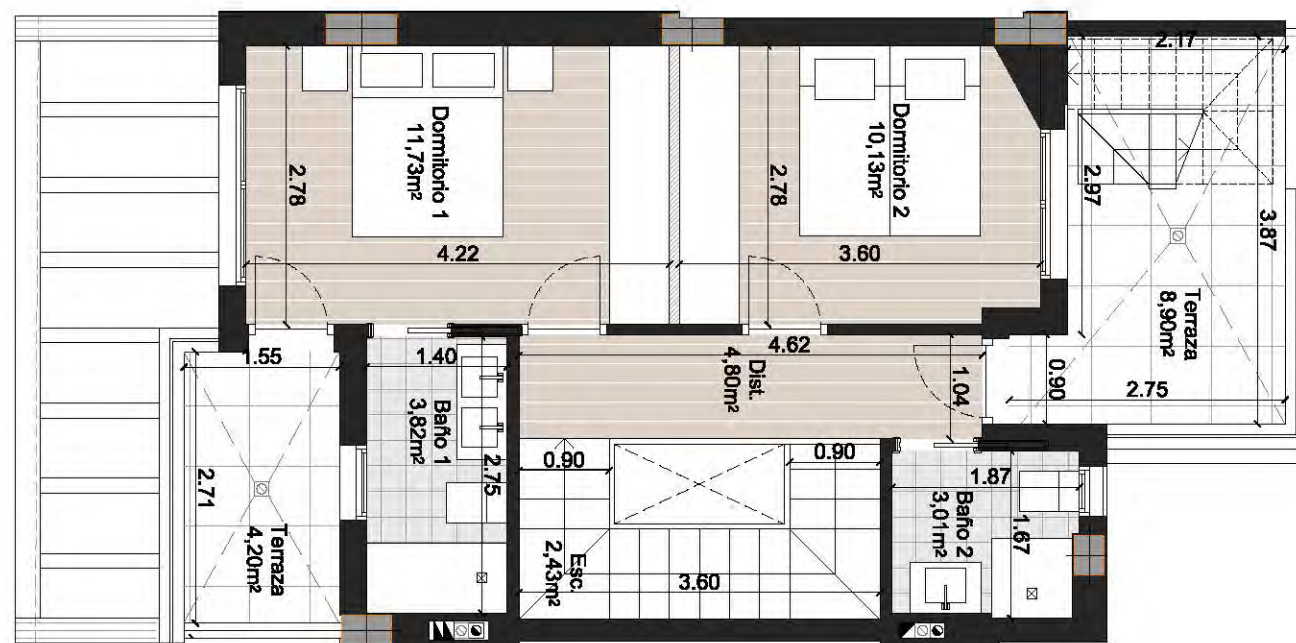
3 VIVIENDA 3 PLANTA BAJA

CUADRO DE SUPERFICIES

Nº de dormitorios:	3
Nº de baños/aseos:	4
Sup. útil vda:	84,88 m ²
Sup. útil sot. vinculado a vda.:	56,63 m ²
Sup. útil porche y terrazas:	25,35 m ²
SUP. ÚTIL TOTAL:	166,86 m²
Sup. const. vda:	101,71 m ²
Sup. const. sot. vincu. a vda.:	64,56 m ²
Sup. const. p.p. z.c.:	6,13 m ²
SUP. CONST. TOTAL:	172,40 m²
Sup. útil según R.D.*:	93,38 m ²
Sup. const. según R.D.*:	111,89 m ²
Sup. útil aparc 6 p.p. roda. :	23,87 m ²
Sup. útil aparc 7 p.p. roda. :	23,87 m ²
Sup. solarium:	41,86 m ²
Sup. zona privativa superior :	25,58 m ²
Sup. zona privativa inferior:	26,54 m ²
Sup. privativa total de parcela:	129,57 m²

LOCALIZACIÓN





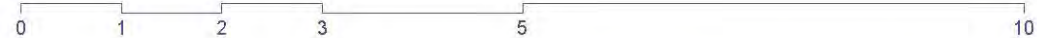
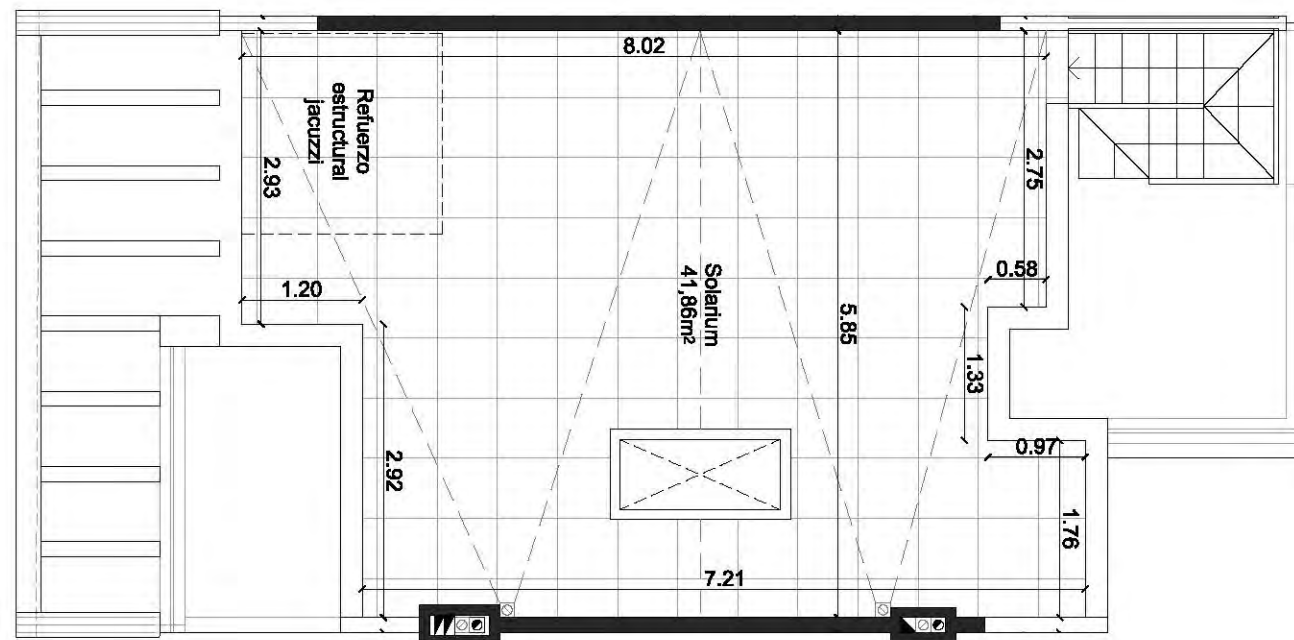
3 VIVIENDA 3 PLANTA PRIMERA

CUADRO DE SUPERFICIES

Nº de dormitorios:	3
Nº de baños/aseos:	4
Sup. útil vvda:	84,88 m2
Sup. útil sot. vinculado a vvda.:	56,63 m2
Sup. útil porche y terrazas:	25,35 m2
SUP. ÚTIL TOTAL:	166,86 m2
Sup. const. vvda:	101,71 m2
Sup. const. sot. vincu. a vvda.:	64,56 m2
Sup. const. p.p. z.c.:	6,13 m2
SUP. CONST. TOTAL:	172,40 m2
Sup. útil según R.D.*:	93,38 m2
Sup. const. según R.D.*:	111,89 m2
Sup. útil aparc 6 p.p. roda. :	23,87 m2
Sup. útil aparc 7 p.p. roda. :	23,87 m2
Sup. solarium:	41,86 m2
Sup. zona privativa superior :	25,58 m2
Sup. zona privativa inferior:	26,54 m2
Sup. privativa total de parcela:	129,57 m2

LOCALIZACIÓN



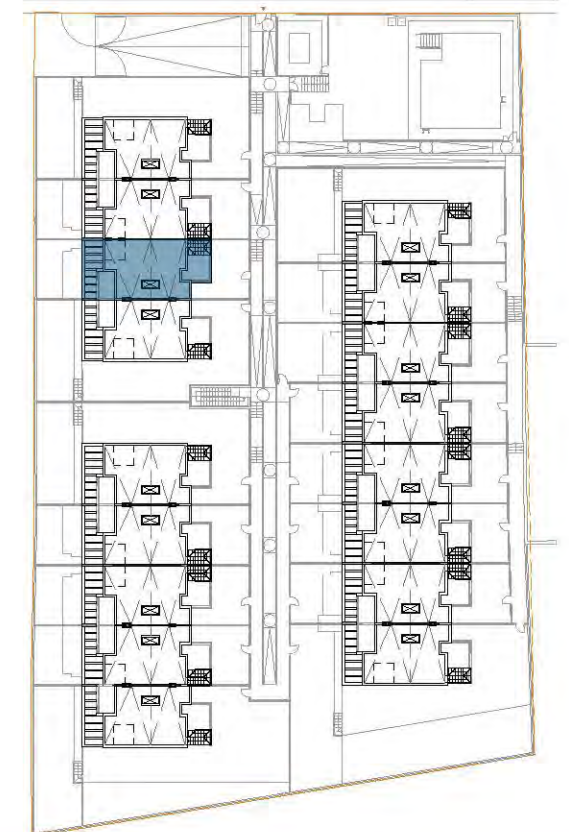


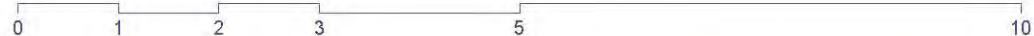
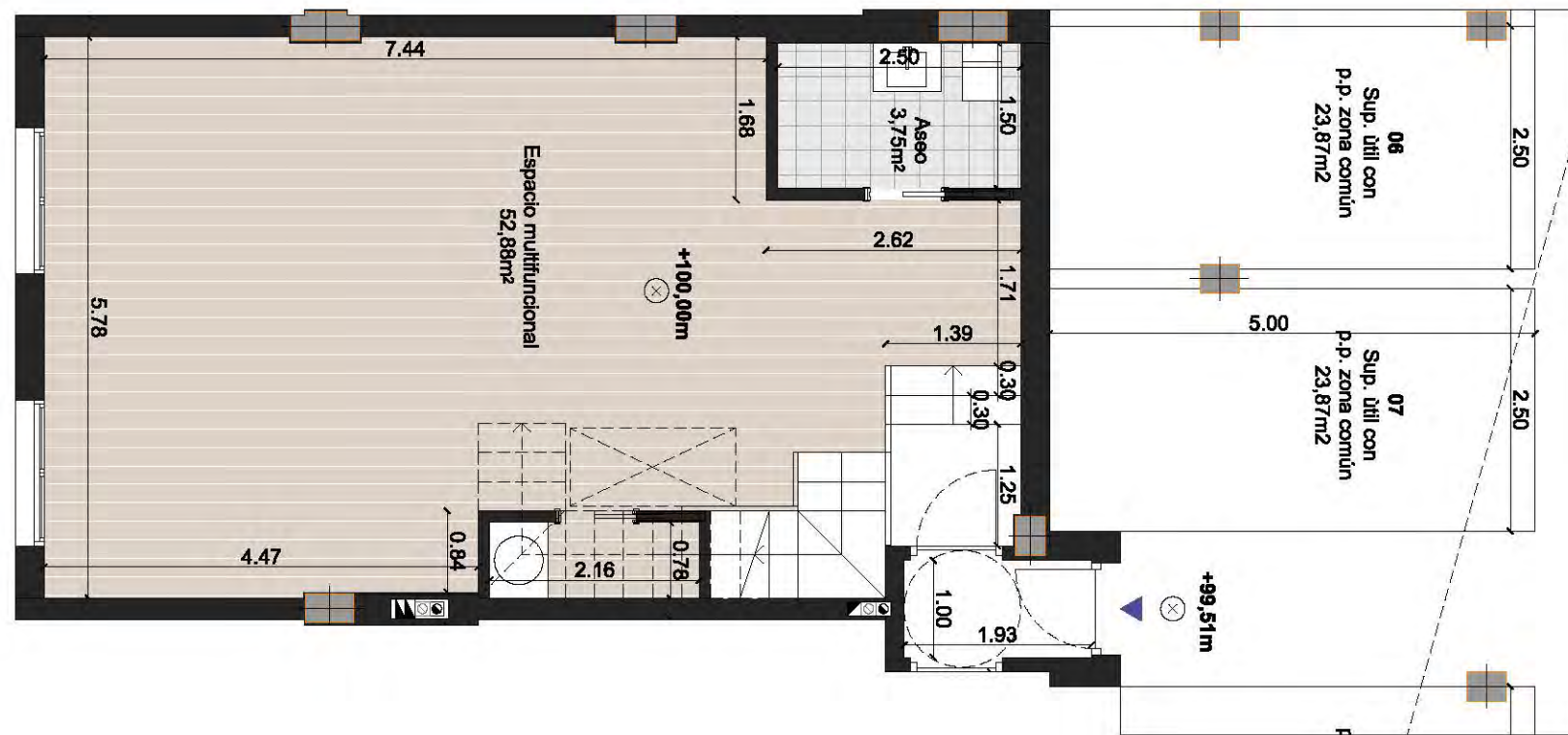
3 VIVIENDA 3 PLANTA SEGUNDA

CUADRO DE SUPERFICIES

Nº de dormitorios:	3
Nº de baños/aseos:	4
Sup. útil vnda:	84,88 m2
Sup. útil sot. vinculado a vnda.:	56,63 m2
Sup. útil porche y terrazas:	25,35 m2
SUP. ÚTIL TOTAL:	166,86 m2
Sup. const. vnda:	101,71 m2
Sup. const. sot. vincu. a vnda.:	64,56 m2
Sup. const. p.p. z.c.:	6,13 m2
SUP. CONST. TOTAL:	172,40 m2
Sup. útil según R.D.*:	93,38 m2
Sup. const. según R.D.*:	111,89 m2
Sup. útil aparc 6 p.p. roda. :	23,87 m2
Sup. útil aparc 7 p.p. roda. :	23,87 m2
Sup. solarium:	41,86 m2
Sup. zona privativa superior :	25,58 m2
Sup. zona privativa inferior:	26,54 m2
Sup. privativa total de parcela:	129,57 m2

LOCALIZACIÓN



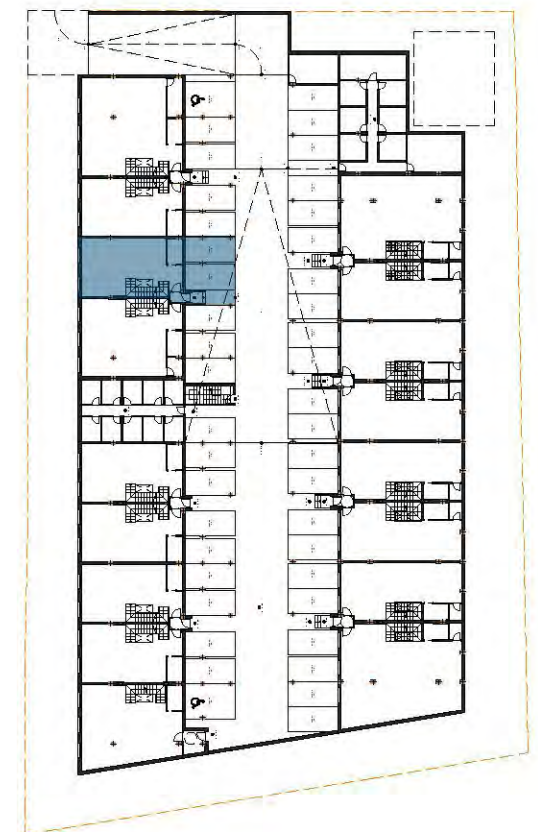


3 VIVIENDA 3 PLANTA SÓTANO

CUADRO DE SUPERFICIES

Nº de dormitorios:	3
Nº de baños/aseos:	4
Sup. útil vnda:	84,88 m ²
Sup. útil sot. vinculado a vnda.:	56,63 m ²
Sup. útil porche y terrazas:	25,35 m ²
SUP. ÚTIL TOTAL:	166,86 m²
Sup. const. vnda:	101,71 m ²
Sup. const. sot. vincu. a vnda.:	64,56 m ²
Sup. const. p.p. z.c.:	6,13 m ²
SUP. CONST. TOTAL:	172,40 m²
Sup. útil según R.D.*:	93,38 m ²
Sup. const. según R.D.*:	111,89 m ²
Sup. útil aparc 6 p.p. roda. :	23,87 m ²
Sup. útil aparc 7 p.p. roda. :	23,87 m ²
Sup. solarium:	41,86 m ²
Sup. zona privativa superior :	25,58 m ²
Sup. zona privativa inferior:	26,54 m ²
Sup. privativa total de parcela:	129,57 m ²

LOCALIZACIÓN

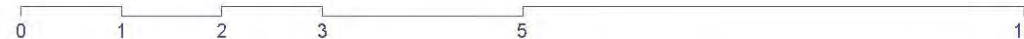
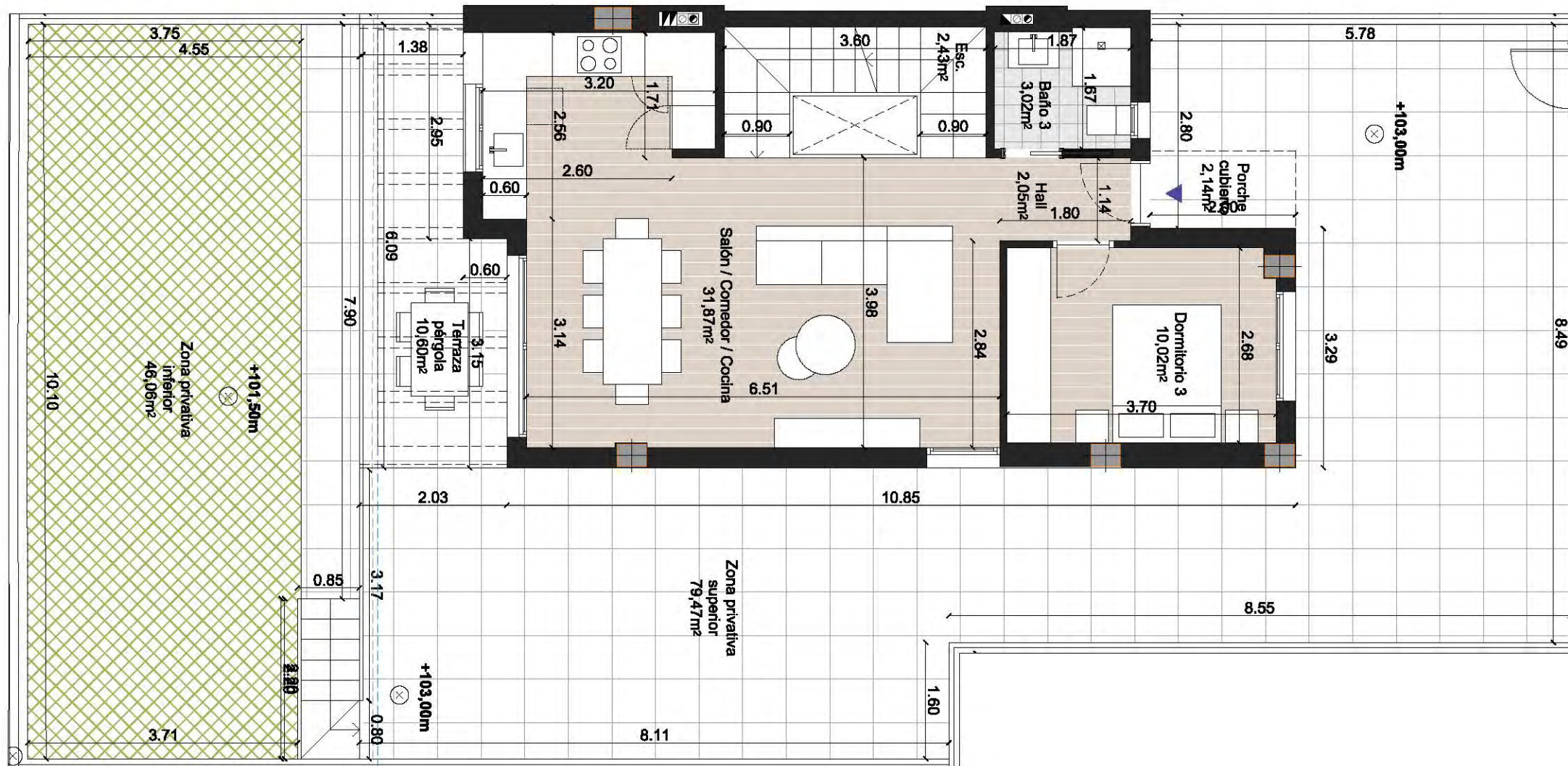
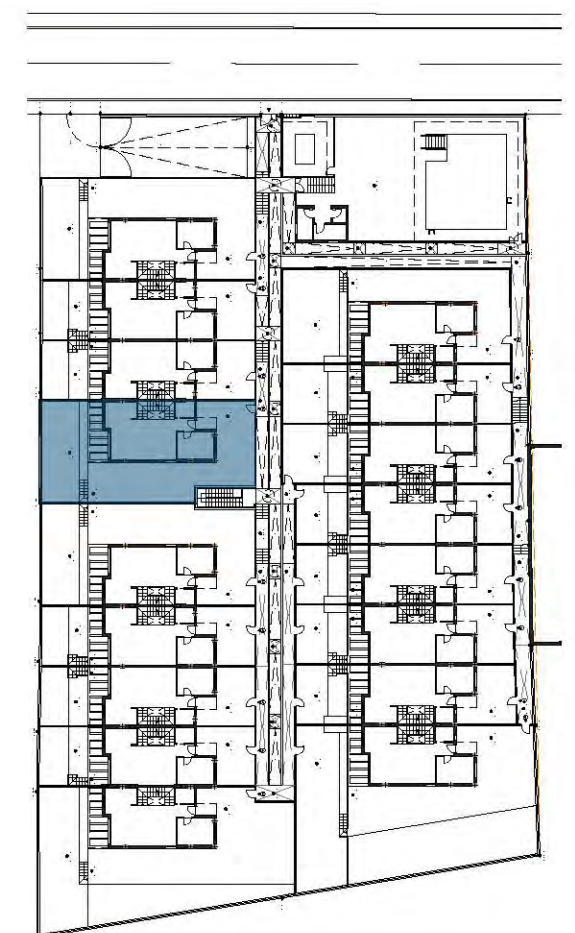


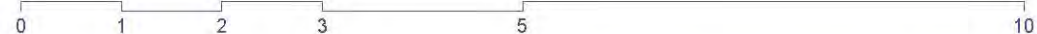
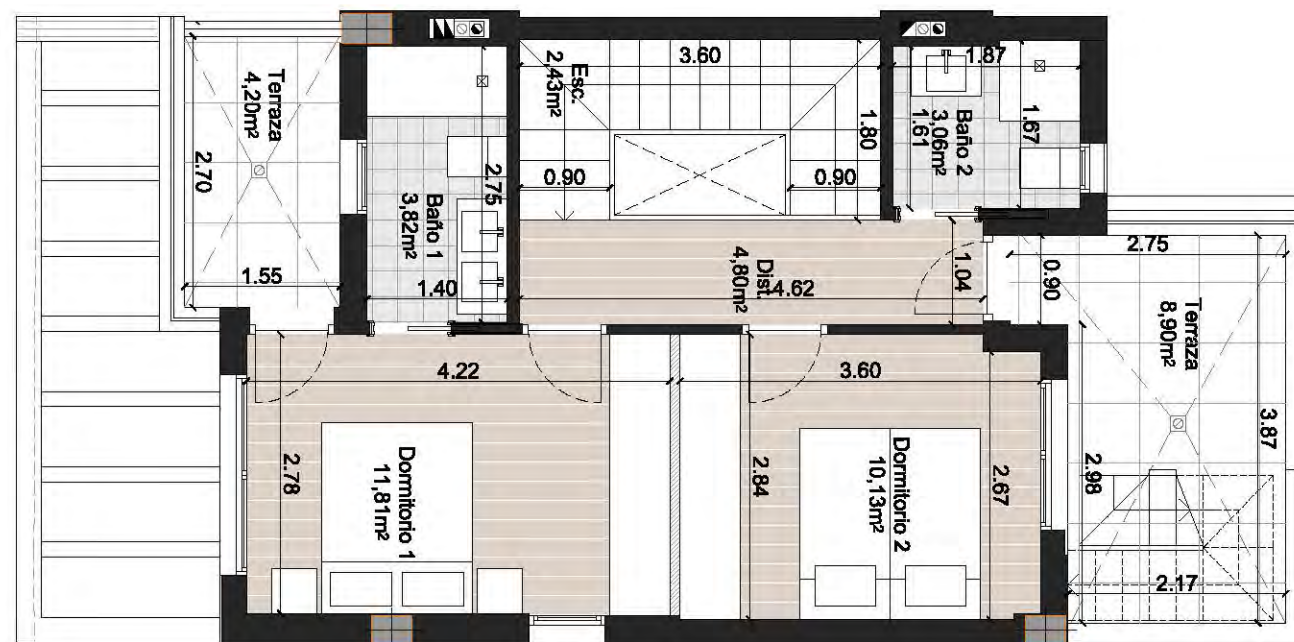
4 VIVIENDA 4 PLANTA BAJA

CUADRO DE SUPERFICIES

Nº de dormitorios:	3
Nº de baños/aseos:	4
Sup. útil vnda:	85,44 m ²
Sup. útil sot. vinculado a vnda.:	81,50 m ²
Sup. útil porche y terrazas:	25,84 m ²
SUP. ÚTIL TOTAL:	192,78 m²
Sup. const. vnda:	102,37 m ²
Sup. const. sot. vincu. a vnda.:	92,91 m ²
Sup. const. p.p. z.c.:	6,17 m ²
SUP. CONST. TOTAL:	201,45 m²
Sup. útil según R.D.*:	93,98 m ²
Sup. const. según R.D.*:	112,61 m ²
Sup. útil aparc 8 p.p. roda. :	23,87 m ²
Sup. útil aparc 9 p.p. roda. :	23,87 m ²
Sup. solarium:	42,07 m ²
Sup. zona privativa superior :	79,47 m ²
Sup. zona privativa inferior:	46,06 m ²
Sup. privativa total de parcela:	207,07 m²

LOCALIZACIÓN





4 VIVIENDA 4 PLANTA PRIMERA

CUADRO DE SUPERFICIES

Nº de dormitorios:	3
Nº de baños/aseos:	4
Sup. útil vnda:	85,44 m ²
Sup. útil sot. vinculado a vnda.:	81,50 m ²
Sup. útil porche y terrazas:	25,84 m ²
SUP. ÚTIL TOTAL:	192,78 m²
Sup. const. vnda:	102,37 m ²
Sup. const. sot. vincu. a vnda.:	92,91 m ²
Sup. const. p.p. z.c.:	6,17 m ²
SUP. CONST. TOTAL:	201,45 m²
Sup. útil según R.D.*:	93,98 m ²
Sup. const. según R.D.*:	112,61 m ²
Sup. útil aparc 8 p.p. roda. :	23,87 m ²
Sup. útil aparc 9 p.p. roda. :	23,87 m ²
Sup. solarium:	42,07 m ²
Sup. zona privativa superior :	79,47 m ²
Sup. zona privativa inferior:	46,06 m ²
Sup. privativa total de parcela:	207,07 m ²

LOCALIZACIÓN

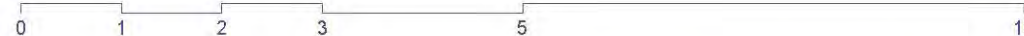
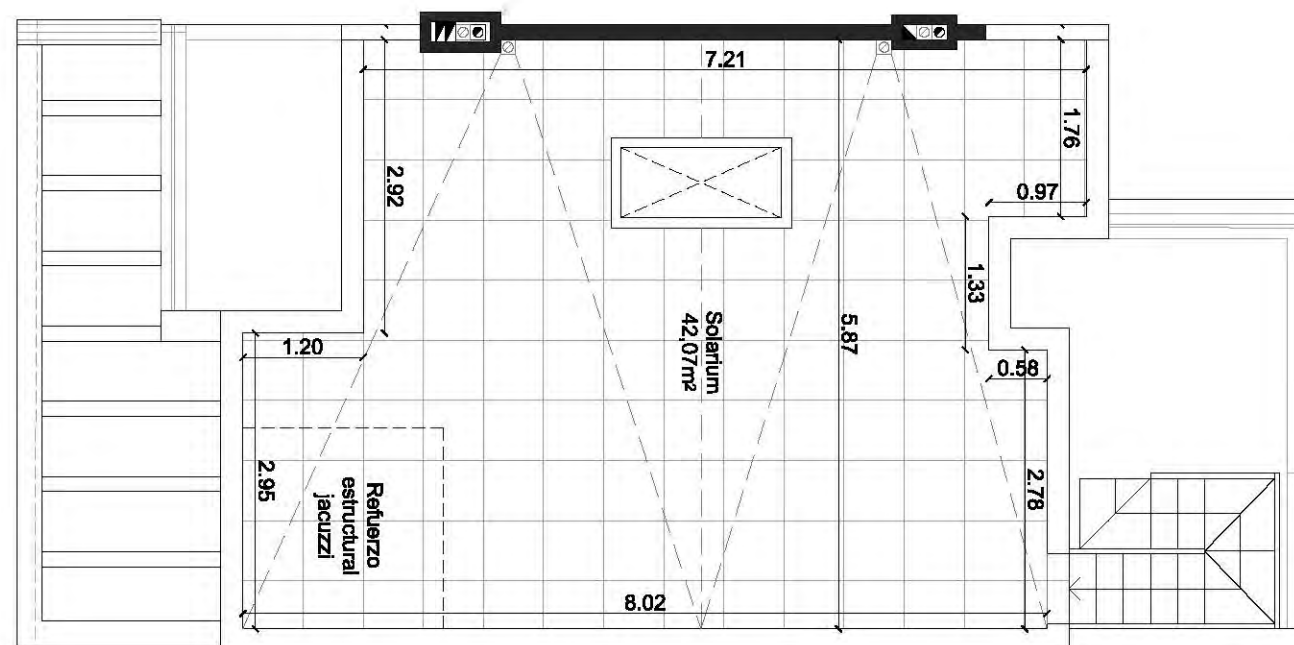
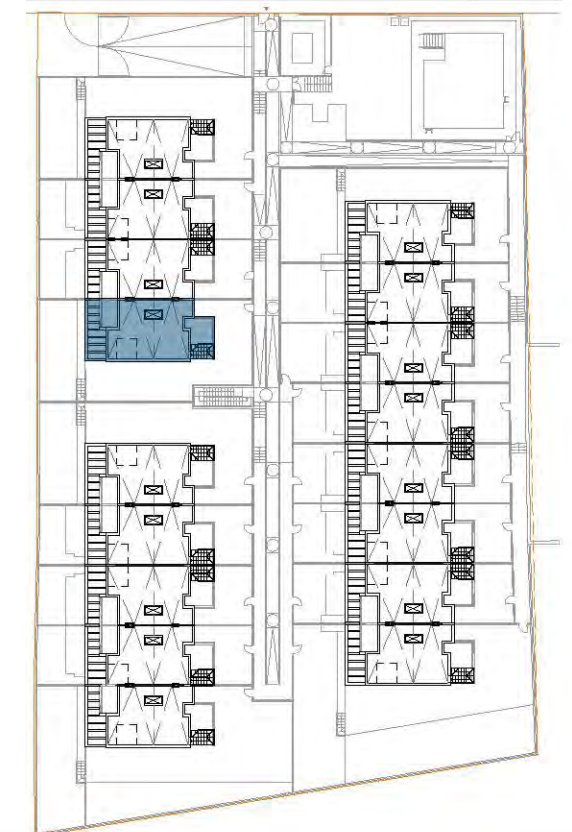


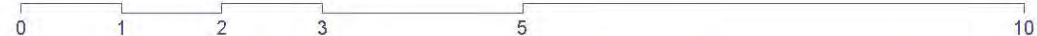
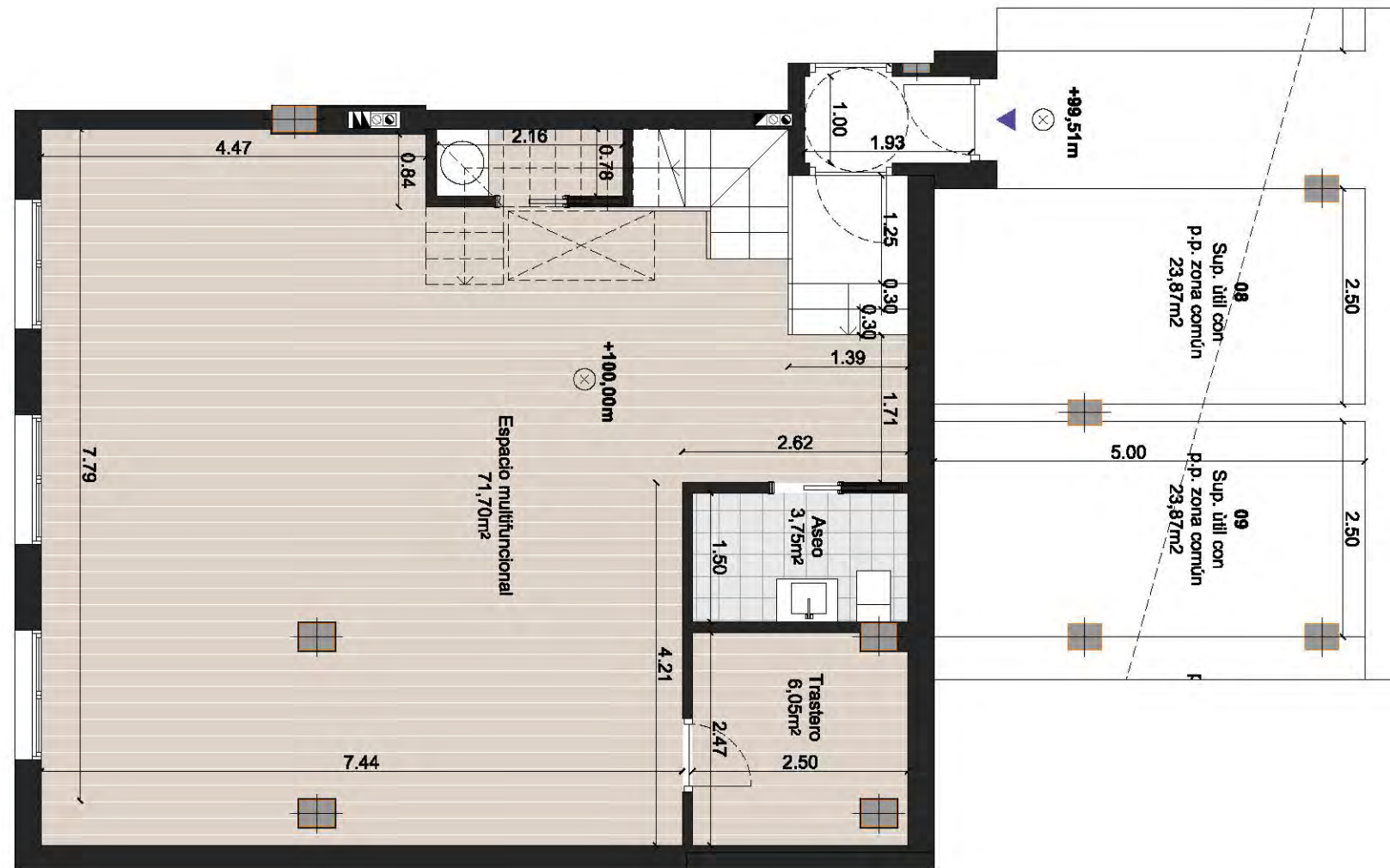
4 VIVIENDA 4 PLANTA SEGUNDA

CUADRO DE SUPERFICIES

Nº de dormitorios:	3
Nº de baños/aseos:	4
Sup. útil vvda:	85,44 m ²
Sup. útil sot. vinculado a vvda.:	81,50 m ²
Sup. útil porche y terrazas:	25,84 m ²
SUP. ÚTIL TOTAL:	192,78 m²
Sup. const. vvda:	102,37 m ²
Sup. const. sot. vincu. a vvda.:	92,91 m ²
Sup. const. p.p. z.c.:	6,17 m ²
SUP. CONST. TOTAL:	201,45 m²
Sup. útil según R.D.*:	93,98 m ²
Sup. const. según R.D.*:	112,61 m ²
Sup. útil aparc 8 p.p. roda. :	23,87 m ²
Sup. útil aparc 9 p.p. roda. :	23,87 m ²
Sup. solarium:	42,07 m ²
Sup. zona privativa superior :	79,47 m ²
Sup. zona privativa inferior:	46,06 m ²
Sup. privativa total de parcela:	207,07 m ²

LOCALIZACIÓN



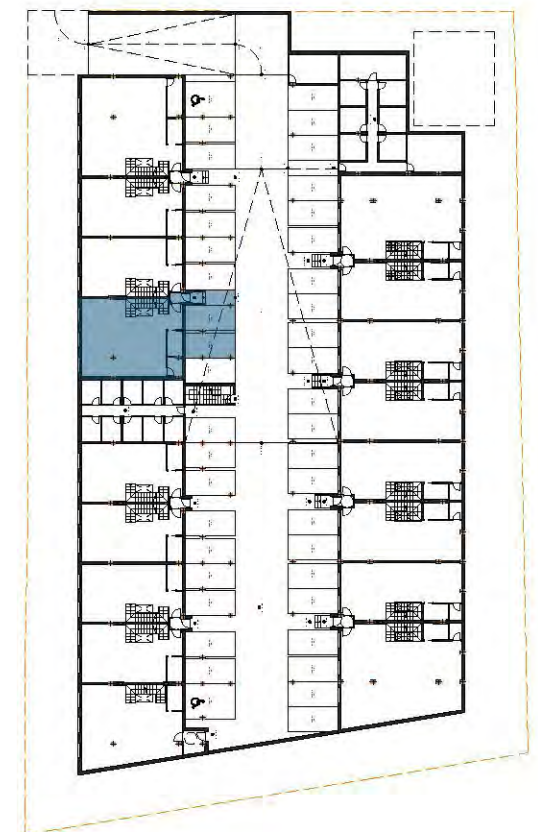


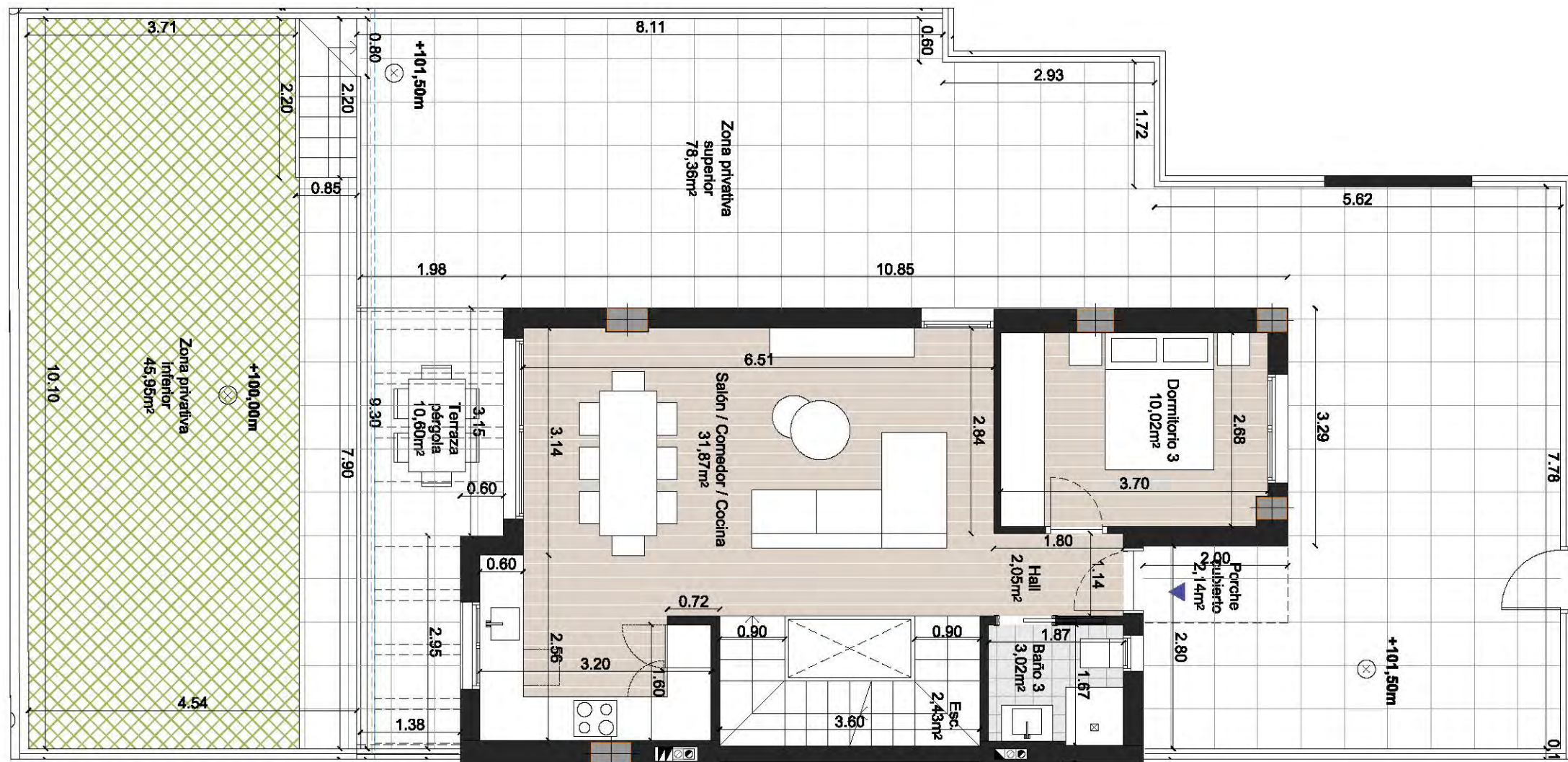
4 VIVIENDA 4 PLANTA SÓTANO

CUADRO DE SUPERFICIES

Nº de dormitorios:	3
Nº de baños/aseos:	4
Sup. útil vnda:	85,44 m ²
Sup. útil sot. vinculado a vnda.:	81,50 m ²
Sup. útil porche y terrazas:	25,84 m ²
SUP. ÚTIL TOTAL:	192,78 m²
Sup. const. vnda:	102,37 m ²
Sup. const. sot. vincu. a vnda.:	92,91 m ²
Sup. const. p.p. z.c.:	6,17 m ²
SUP. CONST. TOTAL:	201,45 m²
Sup. útil según R.D.*:	93,98 m ²
Sup. const. según R.D.*:	112,61 m ²
Sup. útil aparc 8 p.p. roda. :	23,87 m ²
Sup. útil aparc 9 p.p. roda. :	23,87 m ²
Sup. solarium:	42,07 m ²
Sup. zona privativa superior :	79,47 m ²
Sup. zona privativa inferior:	46,06 m ²
Sup. privativa total de parcela:	207,07 m ²

LOCALIZACIÓN



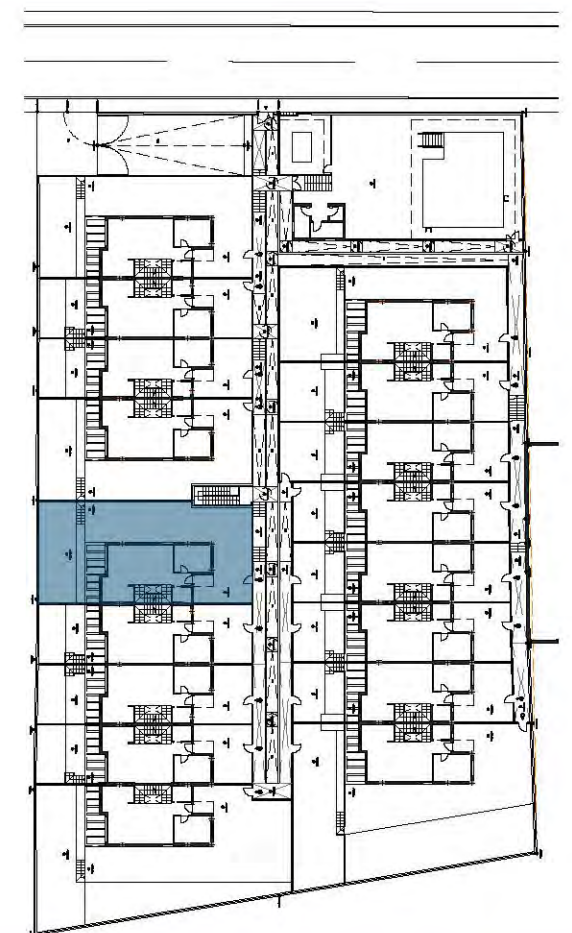


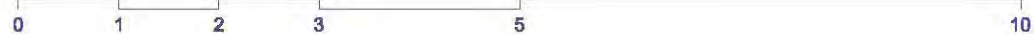
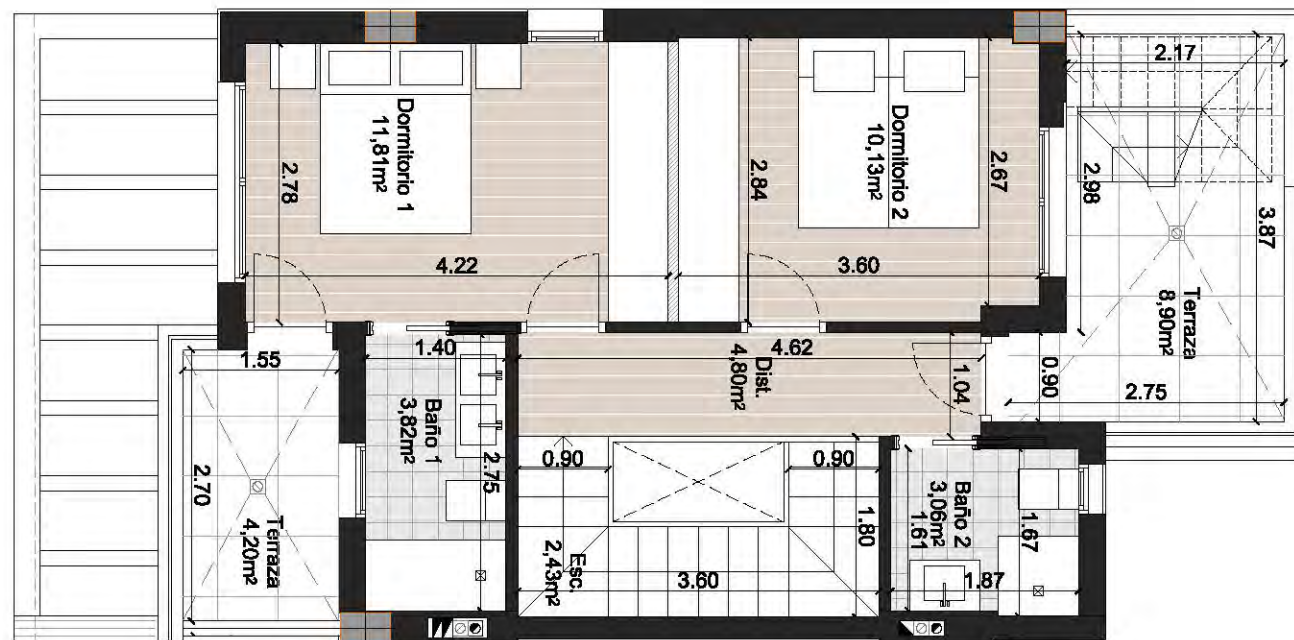
5 VIVIENDA 5 PLANTA BAJA

CUADRO DE SUPERFICIES

Nº de dormitorios:	3
Nº de baños/aseos:	4
Sup. útil vnda:	85,44 m ²
Sup. util sot. vinculado a vnda.:	56,69 m ²
Sup. útil porche y terrazas:	25,84 m ²
SUP. ÚTIL TOTAL:	167,97 m²
Sup. const. vnda:	102,37 m ²
Sup. const. sot. vincu. a vnda.:	64,63 m ²
Sup. const. p.p. z.c.:	6,17 m ²
SUP. CONST. TOTAL:	173,17 m²
Sup. útil según R.D.*:	93,98 m ²
Sup. const. según R.D.*:	112,61 m ²
Sup. útil aparc 11 p.p. roda.:	23,87 m ²
Sup. útil aparc 12 p.p. roda.:	23,87 m ²
Sup. solarium:	42,07 m ²
Sup. zona privativa superior:	78,36 m ²
Sup. zona privativa inferior:	45,95 m ²
Sup. privativa total de parcela:	205,68 m ²

LOCALIZACIÓN





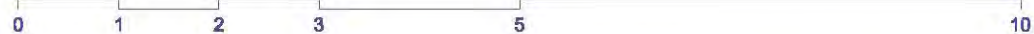
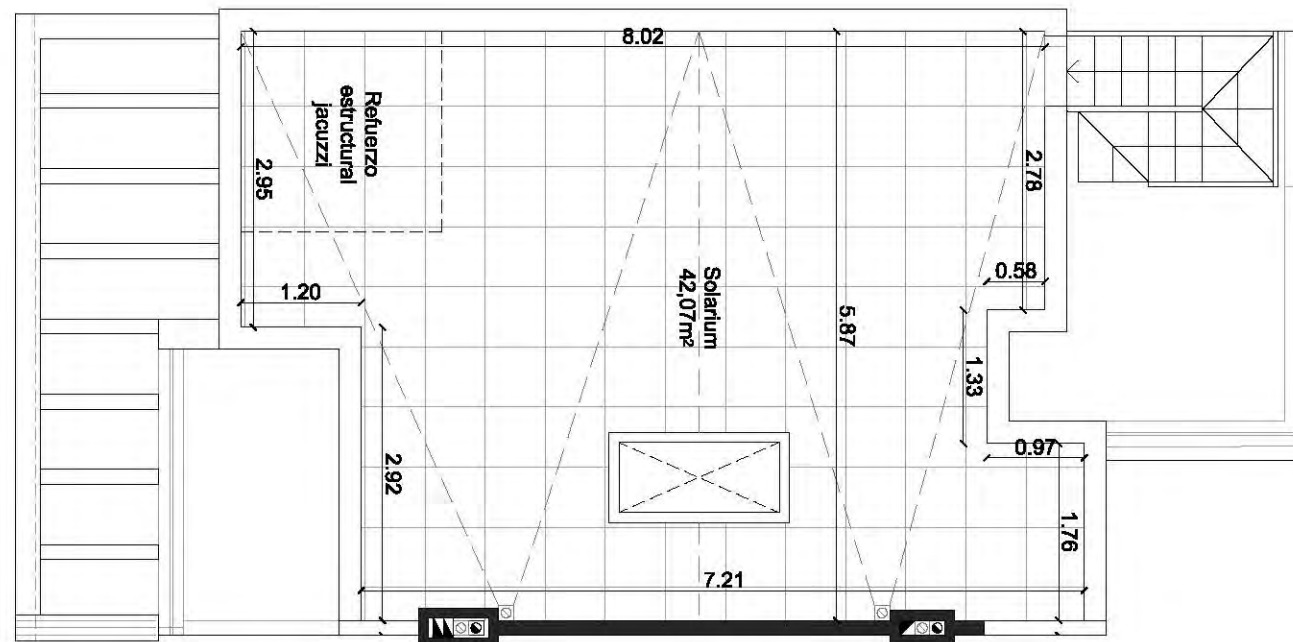
5 VIVIENDA 5 PLANTA PRIMERA

CUADRO DE SUPERFICIES

Nº de dormitorios:	3
Nº de baños/aseos:	4
Sup. útil vda:	85,44 m2
Sup. útil sot. vinculado a vda.:	56,69 m2
Sup. útil porche y terrazas:	25,84 m2
SUP. ÚTIL TOTAL:	167,97 m2
Sup. const. vda:	102,37 m2
Sup. const. sot. vincu. a vda.:	64,63 m2
Sup. const. p.p. z.c.:	6,17 m2
SUP. CONST. TOTAL:	173,17 m2
Sup. útil según R.D.*:	93,98 m2
Sup. const. según R.D.*:	112,61 m2
Sup. útil aparc 11 p.p. roda. :	23,87 m2
Sup. útil aparc 12 p.p. roda. :	23,87 m2
Sup. solarium:	42,07 m2
Sup. zona privativa superior :	78,36 m2
Sup. zona privativa inferior:	45,95 m2
Sup. privativa total de parcela:	205,68 m2

LOCALIZACIÓN



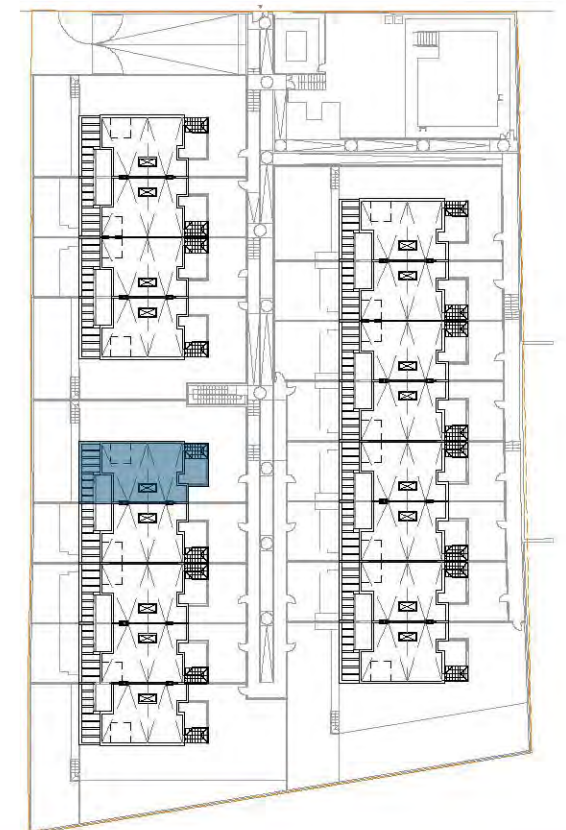


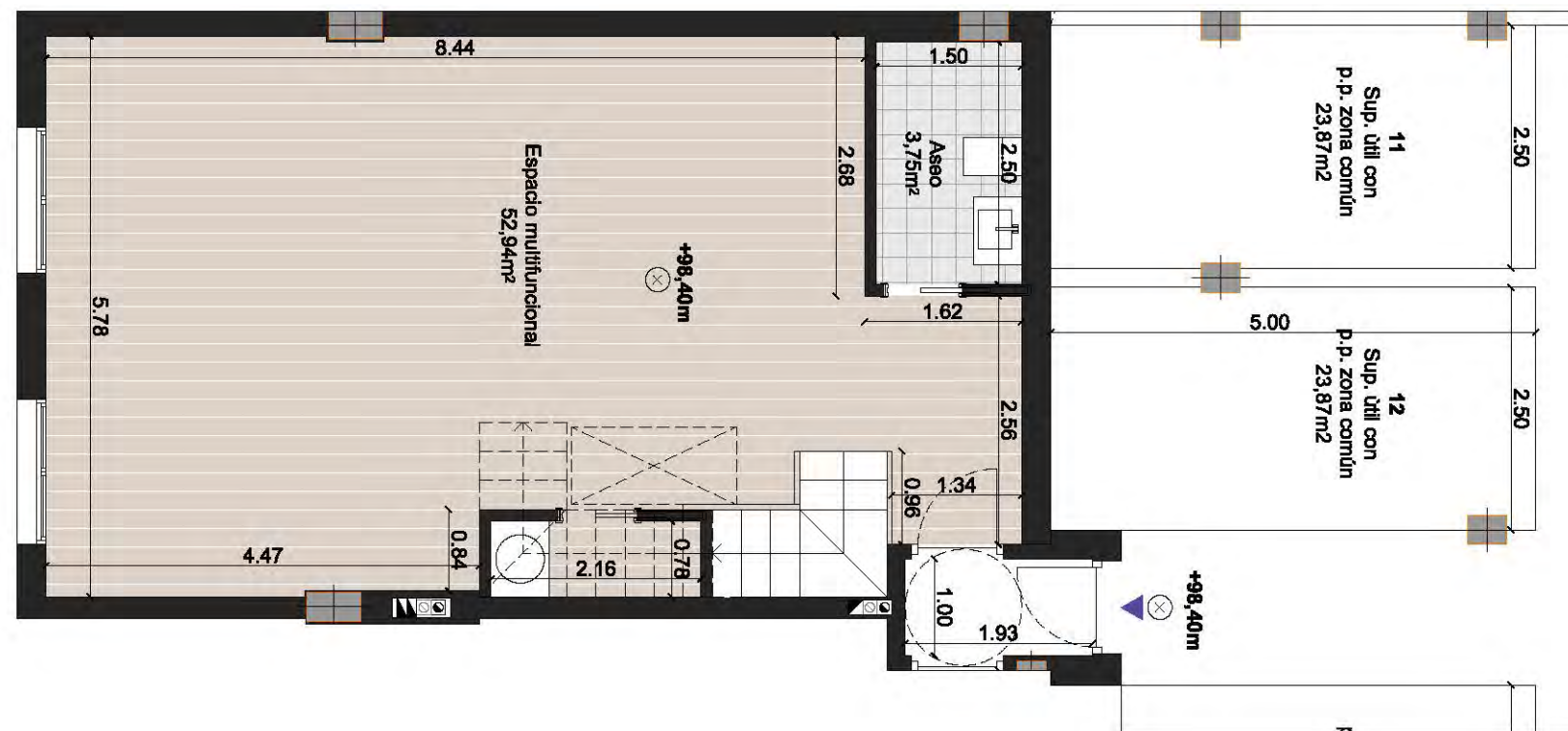
5 VIVIENDA 5 PLANTA SEGUNDA

CUADRO DE SUPERFICIES

Nº de dormitorios:	3
Nº de baños/aseos:	4
Sup. útil vvda:	85,44 m2
Sup. útil sot. vinculado a vvda.:	56,69 m2
Sup. útil porche y terrazas:	25,84 m2
SUP. ÚTIL TOTAL:	167,97 m2
Sup. const. vvda:	102,37 m2
Sup. const. sot. vincu. a vvda.:	64,63 m2
Sup. const. p.p. z.c.:	6,17 m2
SUP. CONST. TOTAL:	173,17 m2
Sup. útil según R.D.*:	93,98 m2
Sup. const. según R.D.*:	112,61 m2
Sup. útil aparc 11 p.p. roda. :	23,87 m2
Sup. útil aparc 12 p.p. roda. :	23,87 m2
Sup. solarium:	42,07 m2
Sup. zona privativa superior :	78,36 m2
Sup. zona privativa inferior:	45,95 m2
Sup. privativa total de parcela:	205,68 m2

LOCALIZACIÓN



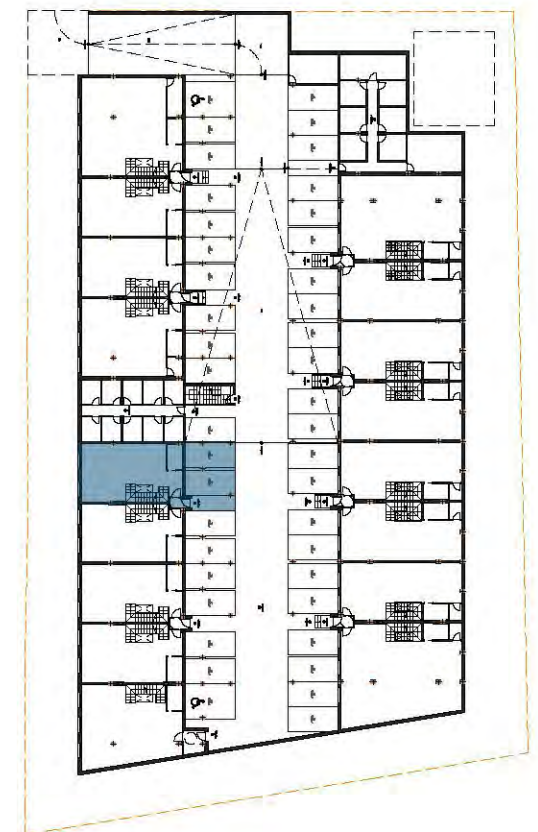


5 VIVIENDA 5 PLANTA SÓTANO

CUADRO DE SUPERFICIES

Nº de dormitorios:	3
Nº de baños/aseos:	4
Sup. útil vnda:	85,44 m2
Sup. útil sot. vinculado a vnda.:	56,69 m2
Sup. útil porche y terrazas:	25,84 m2
SUP. ÚTIL TOTAL:	167,97 m2
Sup. const. vnda:	102,37 m2
Sup. const. sot. vincu. a vnda.:	64,63 m2
Sup. const. p.p. z.c.:	6,17 m2
SUP. CONST. TOTAL:	173,17 m2
Sup. útil según R.D.*:	93,98 m2
Sup. const. según R.D.*:	112,61 m2
Sup. útil aparc 11 p.p. roda.:	23,87 m2
Sup. útil aparc 12 p.p. roda.:	23,87 m2
Sup. solarium:	42,07 m2
Sup. zona privativa superior:	78,36 m2
Sup. zona privativa inferior:	45,95 m2
Sup. privativa total de parcela:	205,68 m2

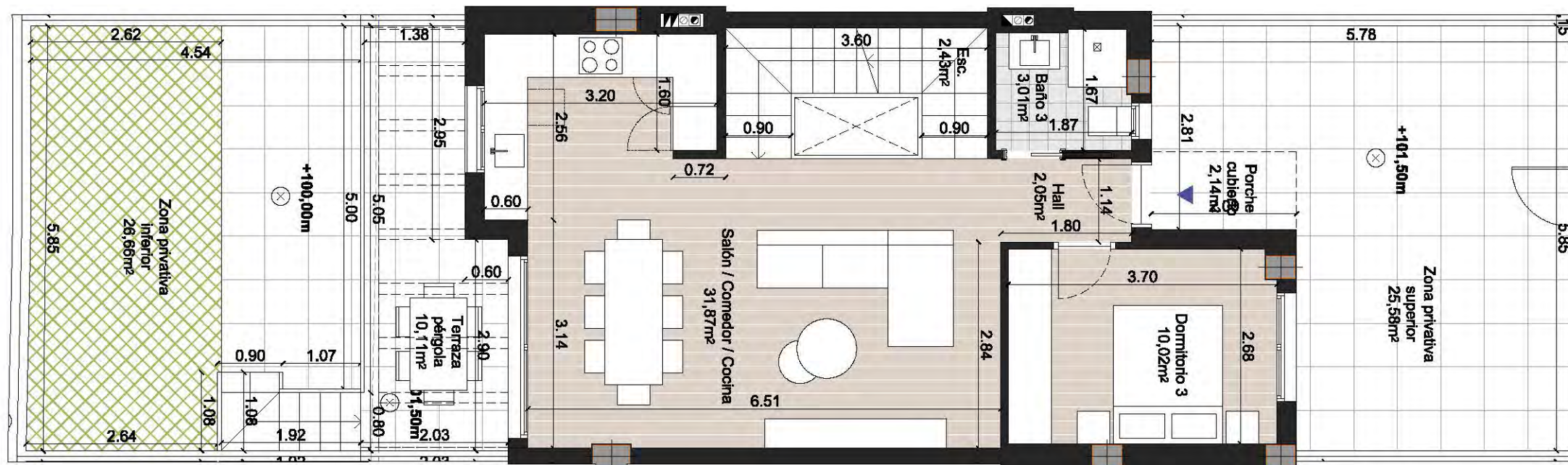
LOCALIZACIÓN

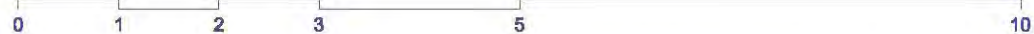
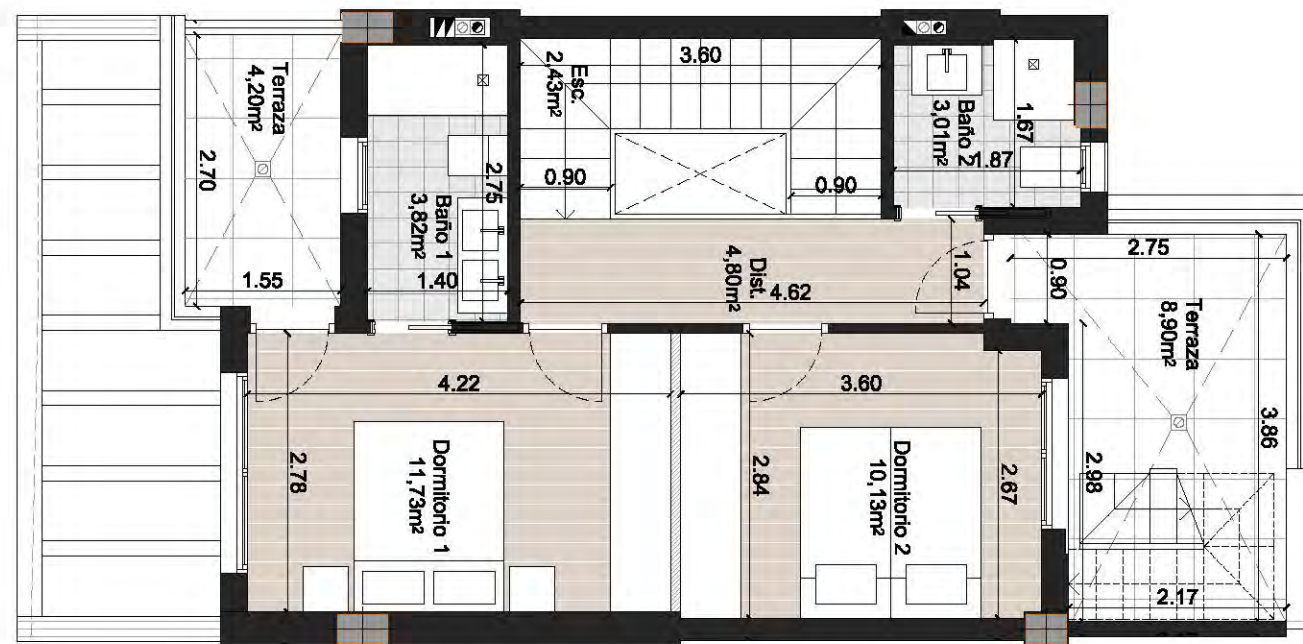


CUADRO DE SUPERFICIES

Nº de dormitorios:	3
Nº de baños/aseos:	4
Sup. útil vnda:	85,30 m ²
Sup. útil sot. vinculado a vnda.:	56,69 m ²
Sup. útil porche y terrazas:	25,35 m ²
SUP. ÚTIL TOTAL:	167,34 m²
Sup. const. vnda:	102,21 m ²
Sup. const. sot. vincu. a vnda.:	64,63 m ²
Sup. const. p.p. z.c.:	6,16 m ²
SUP. CONST. TOTAL:	173,00 m²
Sup. útil según R.D.*:	93,83 m ²
Sup. const. según R.D.*:	112,43 m ²
Sup. útil aparc 13 p.p. roda.:	23,87 m ²
Sup. útil aparc 14 p.p. roda.:	23,87 m ²
Sup. solarium:	41,86 m ²
Sup. zona privativa superior:	25,58 m ²
Sup. zona privativa inferior:	26,66 m ²
Sup. privativa total de parcela:	129,82 m²

LOCALIZACIÓN





6 VIVIENDA 6 PLANTA PRIMERA

CUADRO DE SUPERFICIES

Nº de dormitorios:	3
Nº de baños/aseos:	4
Sup. útil vnda:	85,30 m2
Sup. útil sot. vinculado a vnda.:	56,69 m2
Sup. útil porche y terrazas:	25,35 m2
SUP. ÚTIL TOTAL:	167,34 m2
Sup. const. vnda:	102,21 m2
Sup. const. sot. vincu. a vnda.:	64,63 m2
Sup. const. p.p. z.c.:	6,16 m2
SUP. CONST. TOTAL:	173,00 m2
Sup. útil según R.D.*:	93,83 m2
Sup. const. según R.D.*:	112,43 m2
Sup. útil aparc 13 p.p. roda. :	23,87 m2
Sup. útil aparc 14 p.p. roda. :	23,87 m2
Sup. solarium:	41,86 m2
Sup. zona privativa superior :	25,58 m2
Sup. zona privativa inferior:	26,66 m2
Sup. privativa total de parcela:	129,82 m2


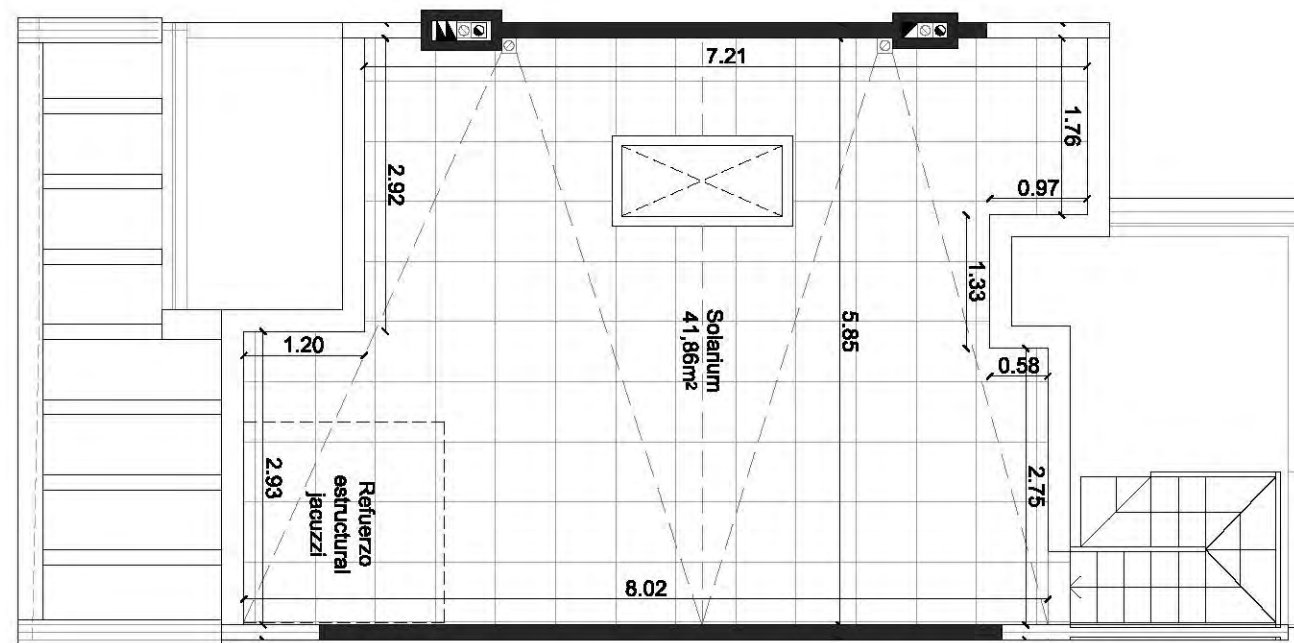
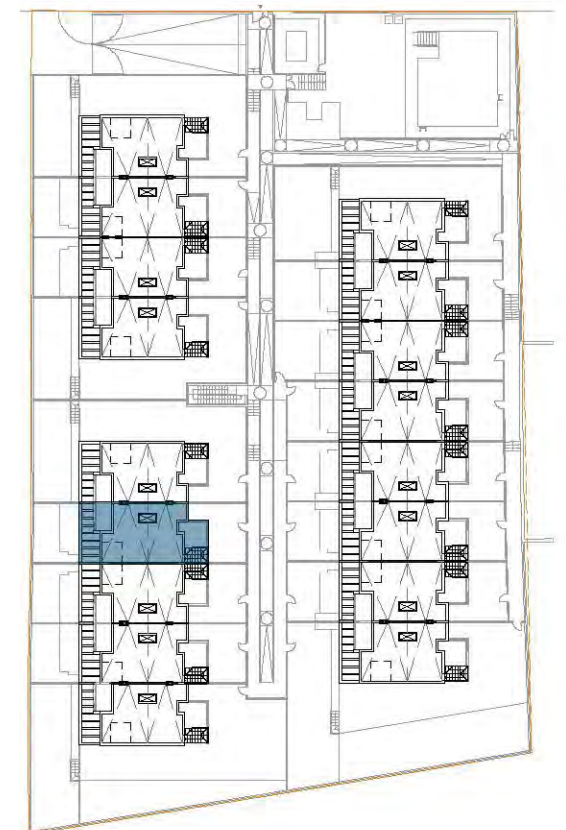
LOCALIZACIÓN


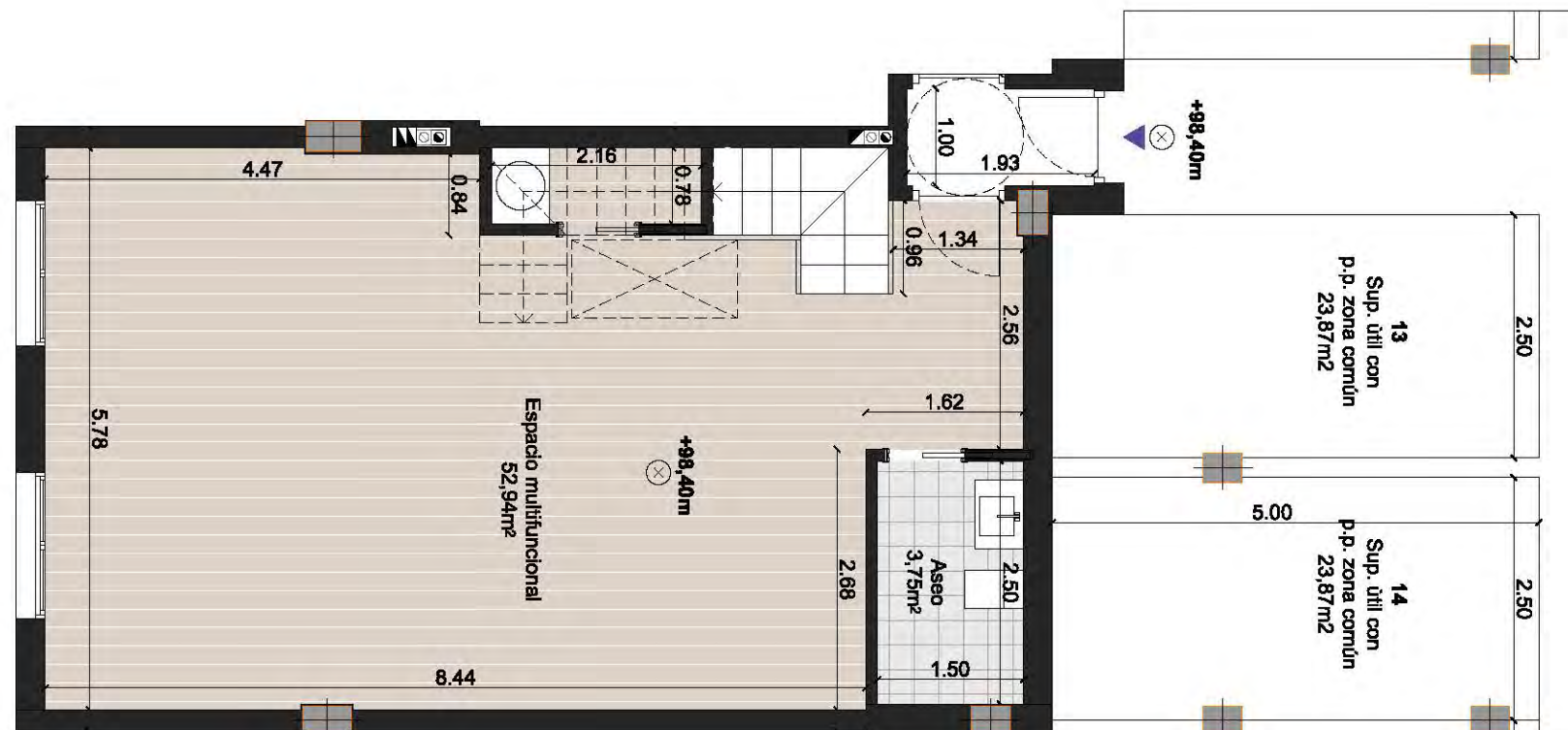


CUADRO DE SUPERFICIES

Nº de dormitorios:	3
Nº de baños/aseos:	4
Sup. útil vvda:	85,30 m ²
Sup. útil sot. vinculado a vvda.:	56,69 m ²
Sup. útil porche y terrazas:	25,35 m ²
SUP. ÚTIL TOTAL:	167,34 m²
Sup. const. vvda:	102,21 m ²
Sup. const. sot. vincu. a vvda.:	64,63 m ²
Sup. const. p.p. z.c.:	6,16 m ²
SUP. CONST. TOTAL:	173,00 m²
Sup. útil según R.D.*:	93,83 m ²
Sup. const. según R.D.*:	112,43 m ²
Sup. útil aparc 13 p.p. roda. :	23,87 m ²
Sup. útil aparc 14 p.p. roda. :	23,87 m ²
Sup. solarium:	41,86 m ²
Sup. zona privativa superior :	25,58 m ²
Sup. zona privativa inferior:	26,66 m ²
Sup. privativa total de parcela:	129,82 m ²

LOCALIZACIÓN



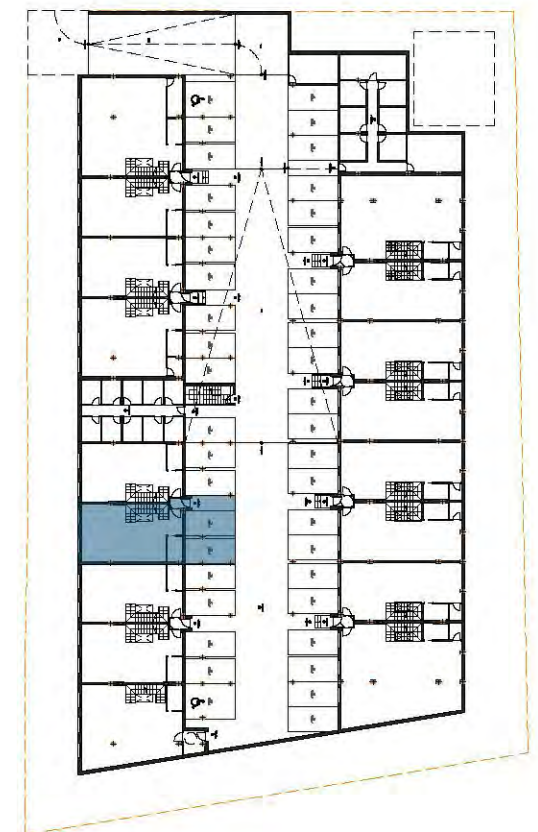


6 VIVIENDA 6 PLANTA SÓTANO

CUADRO DE SUPERFICIES

Nº de dormitorios:	3
Nº de baños/aseos:	4
Sup. útil vnda:	85,30 m ²
Sup. útil sot. vinculado a vnda.:	56,69 m ²
Sup. útil porche y terrazas:	25,35 m ²
SUP. ÚTIL TOTAL:	167,34 m²
Sup. const. vnda:	102,21 m ²
Sup. const. sot. vincu. a vnda.:	64,63 m ²
Sup. const. p.p. z.c.:	6,16 m ²
SUP. CONST. TOTAL:	173,00 m²
Sup. útil según R.D.*:	93,83 m ²
Sup. const. según R.D.*:	112,43 m ²
Sup. útil aparc 13 p.p. roda. :	23,87 m ²
Sup. útil aparc 14 p.p. roda. :	23,87 m ²
Sup. solarium:	41,86 m ²
Sup. zona privativa superior :	25,58 m ²
Sup. zona privativa inferior:	26,66 m ²
Sup. privativa total de parcela:	129,82 m ²

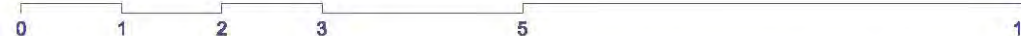
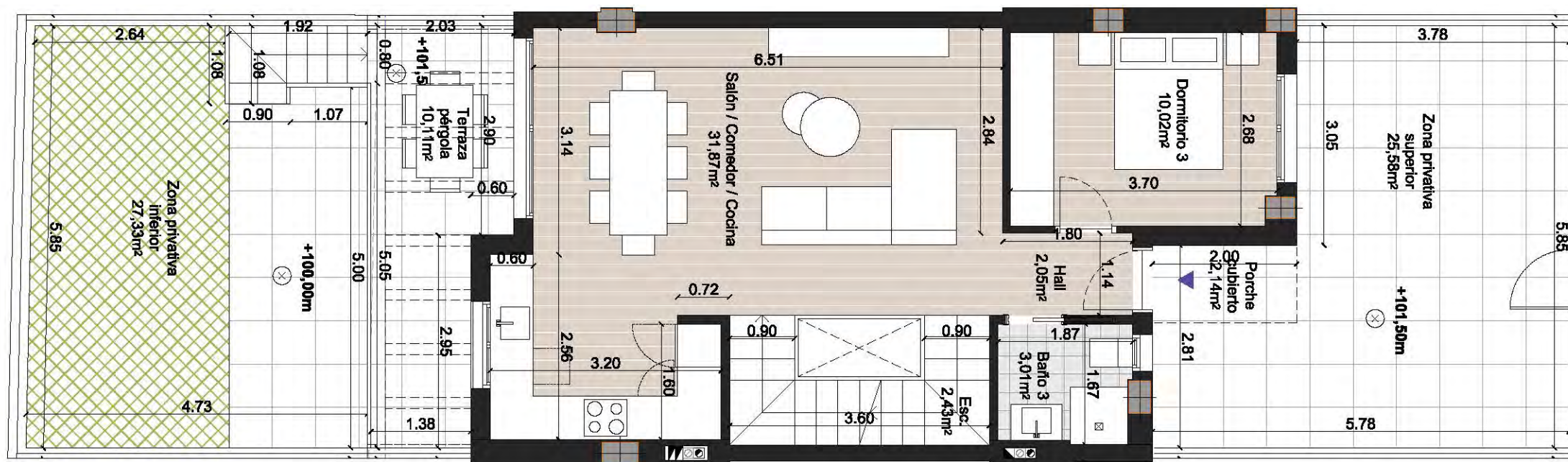
LOCALIZACIÓN


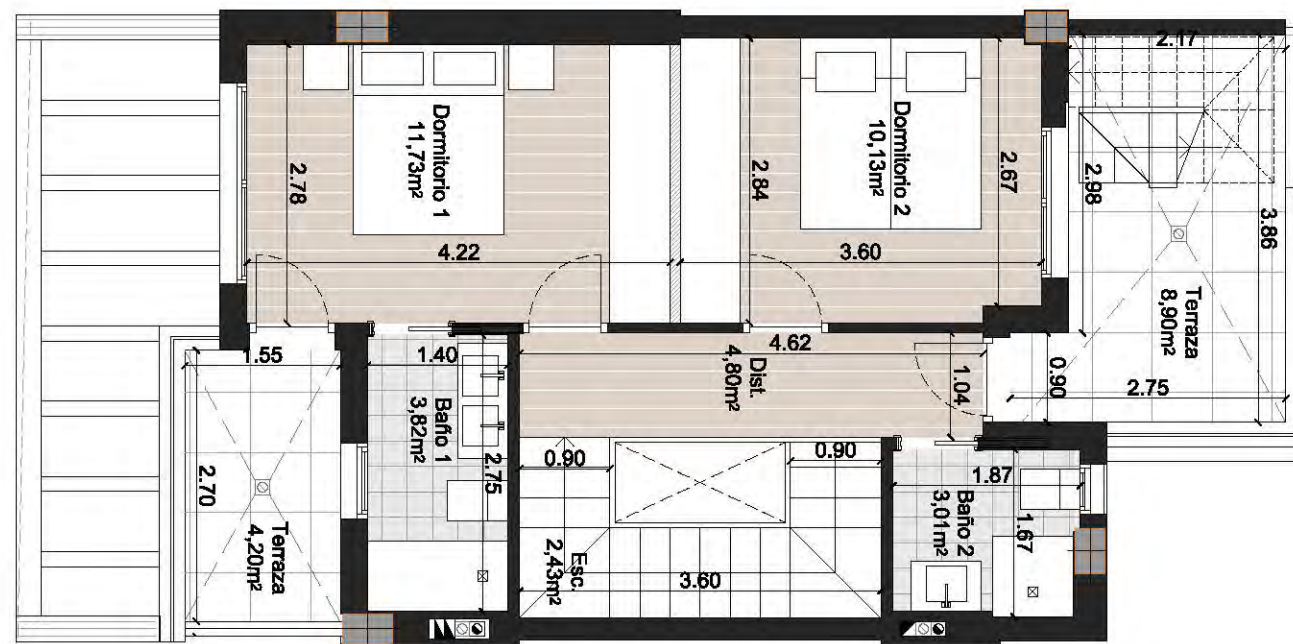


CUADRO DE SUPERFICIES

Nº de dormitorios:	3
Nº de baños/aseos:	4
Sup. útil vda:	85,30 m ²
Sup. útil sot. vinculado a vda.:	56,69 m ²
Sup. útil porche y terrazas:	25,35 m ²
SUP. ÚTIL TOTAL:	167,34 m²
Sup. const. vda:	102,21 m ²
Sup. const. sot. vincu. a vda.:	64,63 m ²
Sup. const. p.p. z.c.:	6,16 m ²
SUP. CONST. TOTAL:	173,00 m²
Sup. útil según R.D.*:	93,83 m ²
Sup. const. según R.D.*:	112,43 m ²
Sup. útil aparc 15 p.p. roda.:	23,87 m ²
Sup. útil aparc 16 p.p. roda.:	23,87 m ²
Sup. solarium:	41,86 m ²
Sup. zona privativa superior:	25,58 m ²
Sup. zona privativa inferior:	27,33 m ²
Sup. privativa total de parcela:	130,50 m ²

LOCALIZACIÓN





7 VIVIENDA 7 PLANTA PRIMERA

CUADRO DE SUPERFICIES

Nº de dormitorios:	3
Nº de baños/aseos:	4
Sup. útil vnda:	85,30 m ²
Sup. útil sot. vinculado a vnda.:	56,69 m ²
Sup. útil porche y terrazas:	25,35 m ²
SUP. ÚTIL TOTAL:	167,34 m²
Sup. const. vnda:	102,21 m ²
Sup. const. sot. vincu. a vnda.:	64,63 m ²
Sup. const. p.p. z.c.:	6,16 m ²
SUP. CONST. TOTAL:	173,00 m²
Sup. útil según R.D.*:	93,83 m ²
Sup. const. según R.D.*:	112,43 m ²
Sup. útil aparc 15 p.p. roda. :	23,87 m ²
Sup. útil aparc 16 p.p. roda. :	23,87 m ²
Sup. solarium:	41,86 m ²
Sup. zona privativa superior :	25,58 m ²
Sup. zona privativa inferior:	27,33 m ²
Sup. privativa total de parcela:	130,50 m ²


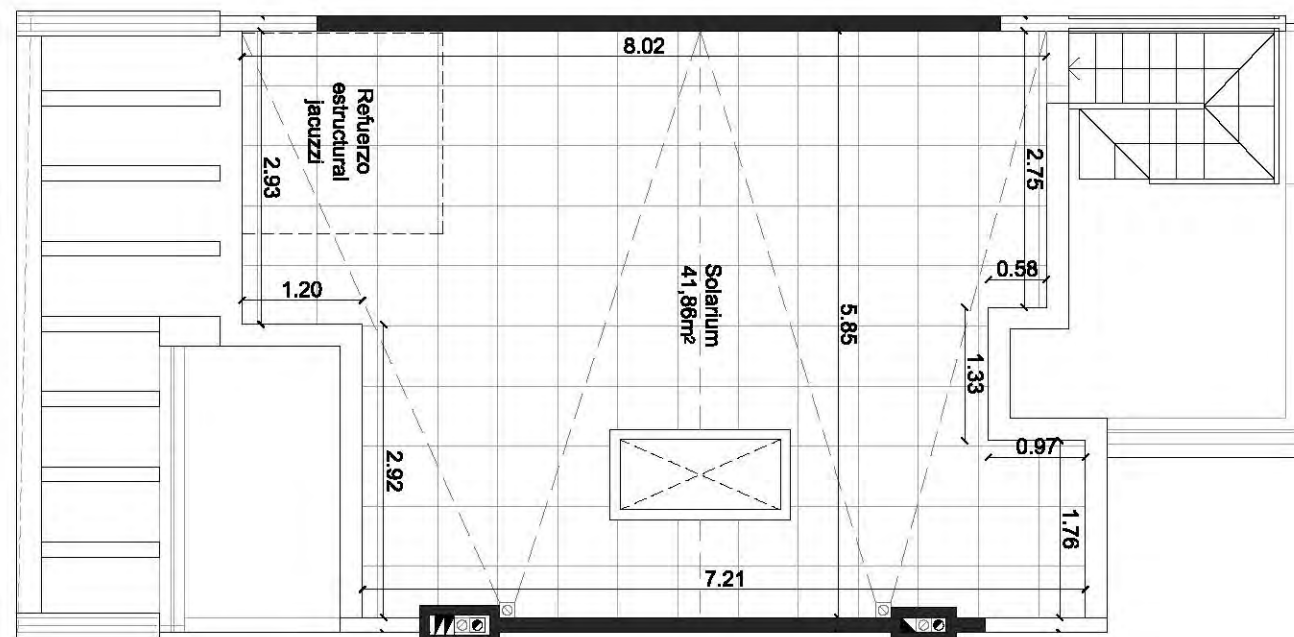
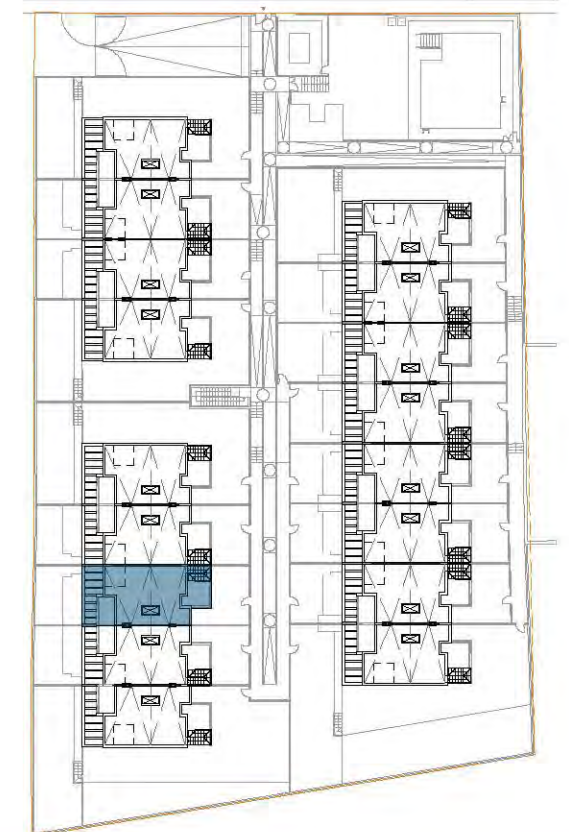
LOCALIZACIÓN


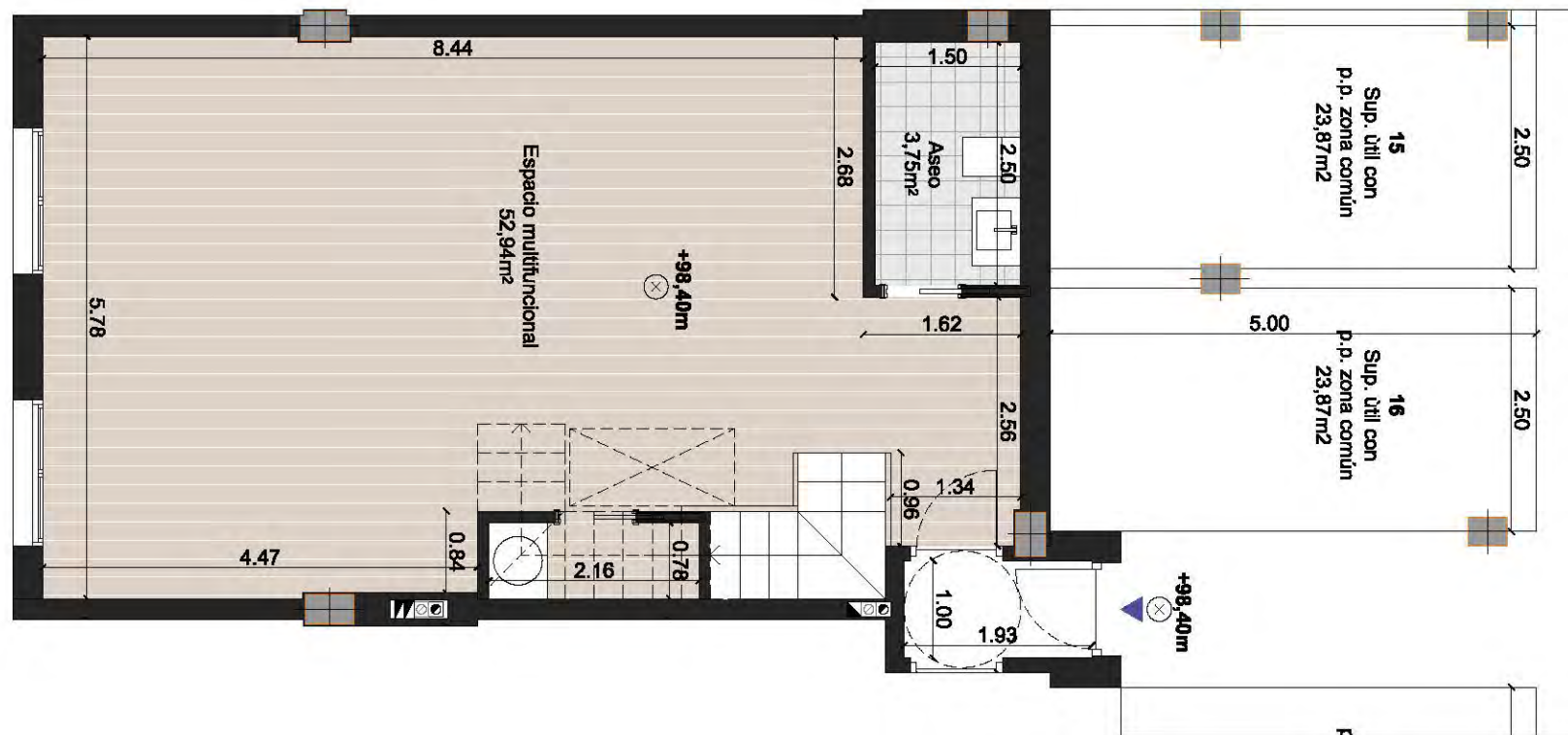


CUADRO DE SUPERFICIES

Nº de dormitorios:	3
Nº de baños/aseos:	4
Sup. útil vvda:	85,30 m ²
Sup. útil sot. vinculado a vvda.:	56,69 m ²
Sup. útil porche y terrazas:	25,35 m ²
SUP. ÚTIL TOTAL:	167,34 m²
Sup. const. vvda:	102,21 m ²
Sup. const. sot. vincu. a vvda.:	64,63 m ²
Sup. const. p.p. z.c.:	6,16 m ²
SUP. CONST. TOTAL:	173,00 m²
Sup. útil según R.D.*:	93,83 m ²
Sup. const. según R.D.*:	112,43 m ²
Sup. útil aparc 15 p.p. roda. :	23,87 m ²
Sup. útil aparc 16 p.p. roda. :	23,87 m ²
Sup. solarium:	41,86 m ²
Sup. zona privativa superior :	25,58 m ²
Sup. zona privativa inferior:	27,33 m ²
Sup. privativa total de parcela:	130,50 m ²

LOCALIZACIÓN



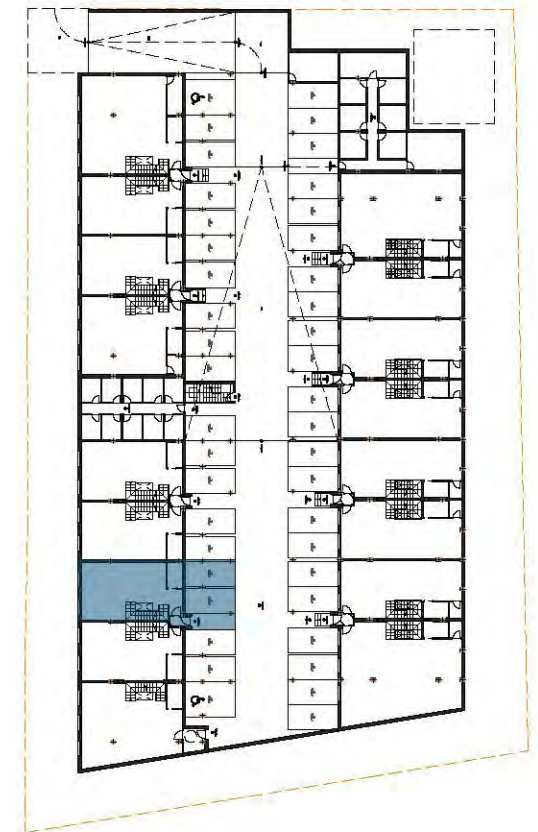


7 VIVIENDA 7 PLANTA SÓTANO

CUADRO DE SUPERFICIES

Nº de dormitorios:	3
Nº de baños/aseos:	4
Sup. útil vvda:	85,30 m ²
Sup. útil sot. vinculado a vvda.:	56,69 m ²
Sup. útil porche y terrazas:	25,35 m ²
SUP. ÚTIL TOTAL:	167,34 m²
Sup. const. vvda:	102,21 m ²
Sup. const. sot. vincu. a vvda.:	64,63 m ²
Sup. const. p.p. z.c.:	6,16 m ²
SUP. CONST. TOTAL:	173,00 m²
Sup. útil según R.D.*:	93,83 m ²
Sup. const. según R.D.*:	112,43 m ²
Sup. útil aparc 15 p.p. roda. :	23,87 m ²
Sup. útil aparc 16 p.p. roda. :	23,87 m ²
Sup. solarium:	41,86 m ²
Sup. zona privativa superior :	25,58 m ²
Sup. zona privativa inferior:	27,33 m ²
Sup. privativa total de parcela:	130,50 m ²


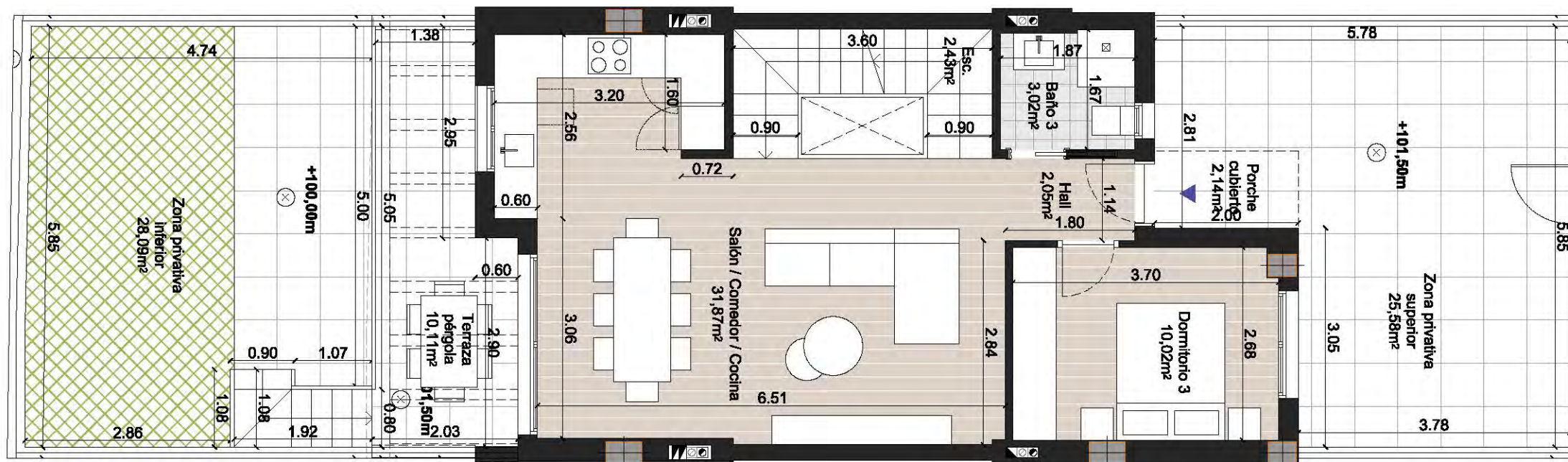
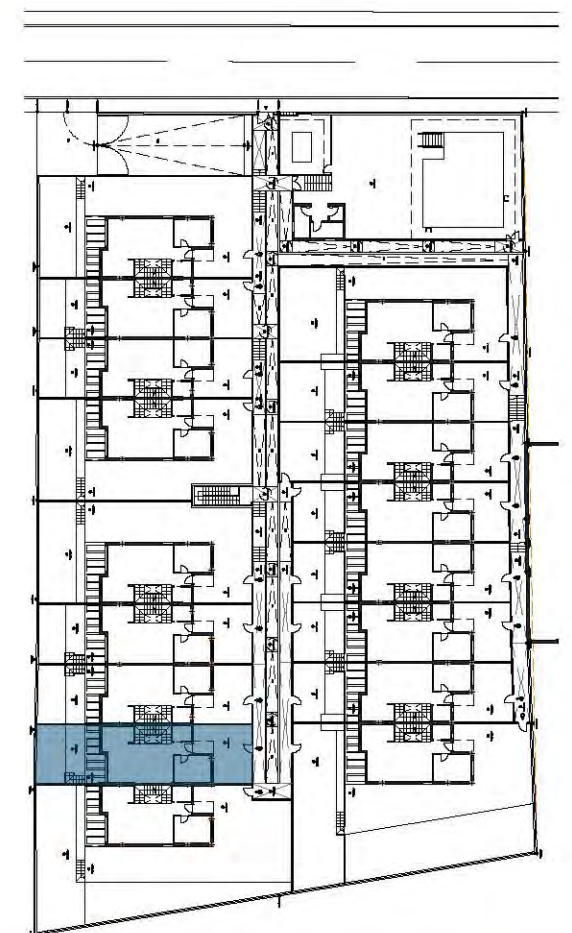
LOCALIZACIÓN

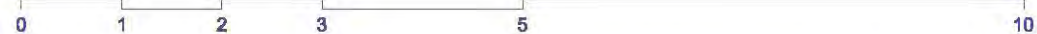
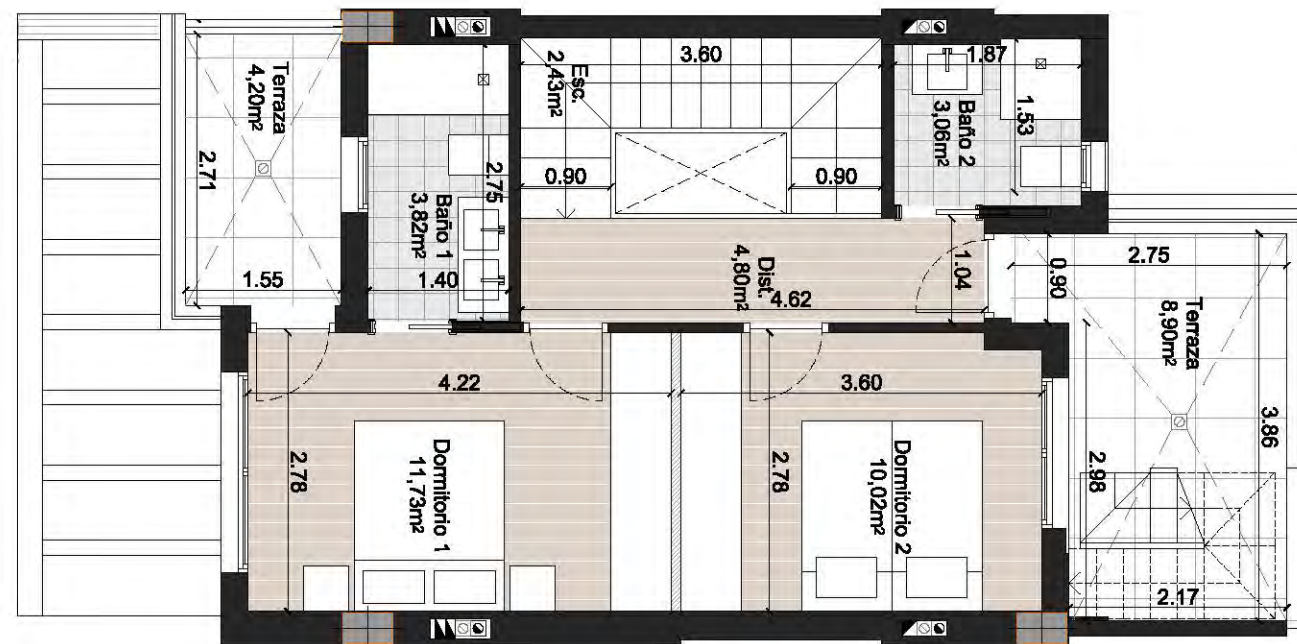


CUADRO DE SUPERFICIES

Nº de dormitorios:	3
Nº de baños/aseos:	4
Sup. útil vnda:	85,30 m ²
Sup. útil sot. vinculado a vnda.:	56,69 m ²
Sup. útil porche y terrazas:	25,35 m ²
SUP. ÚTIL TOTAL:	167,34 m²
Sup. const. vnda:	102,21 m ²
Sup. const. sot. vincu. a vnda.:	64,63 m ²
Sup. const. p.p. z.c.:	6,16 m ²
SUP. CONST. TOTAL:	173,00 m²
Sup. útil según R.D.*:	93,83 m ²
Sup. const. según R.D.*:	112,43 m ²
Sup. útil aparc 17 p.p. roda.:	23,87 m ²
Sup. útil aparc 18 p.p. roda.:	23,87 m ²
Sup. solarium:	41,86 m ²
Sup. zona privativa superior:	25,58 m ²
Sup. zona privativa inferior:	28,09 m ²
Sup. privativa total de parcela:	131,04 m ²

LOCALIZACIÓN





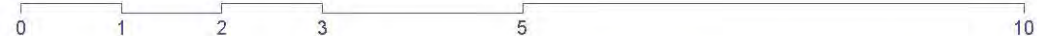
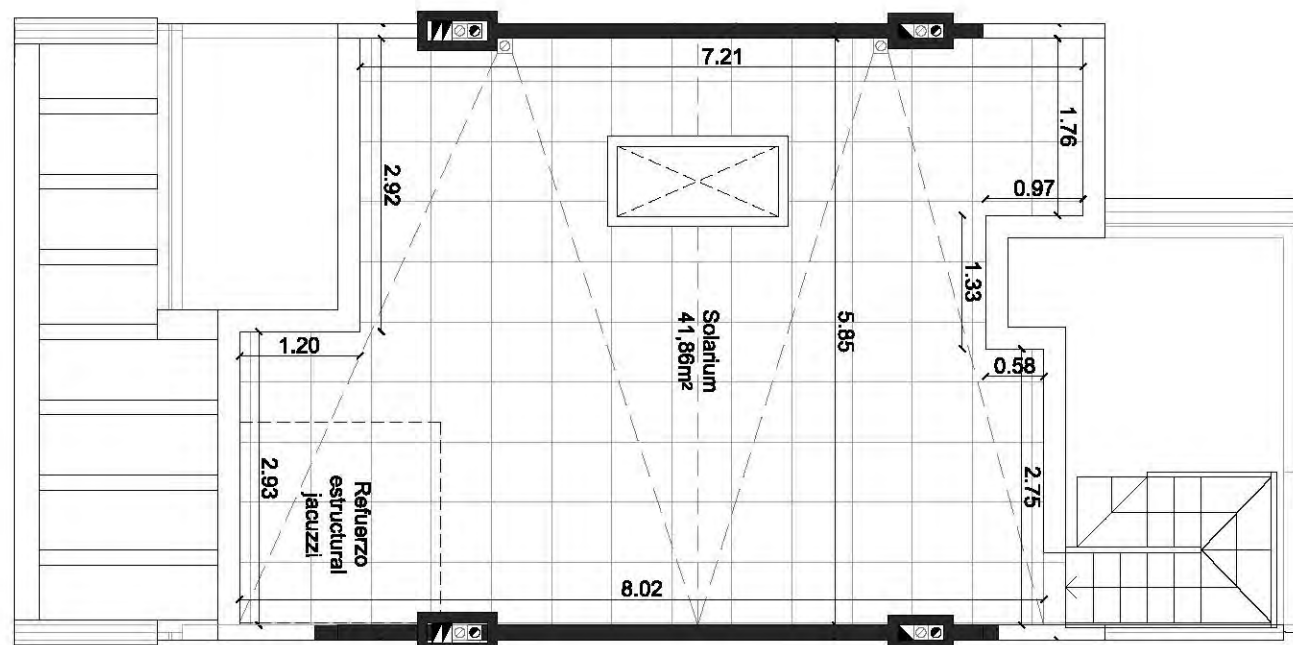
8 VIVIENDA 8 PLANTA PRIMERA

CUADRO DE SUPERFICIES

Nº de dormitorios:	3
Nº de baños/aseos:	4
Sup. útil vnda:	85,30 m2
Sup. útil sot. vinculado a vnda.:	56,69 m2
Sup. útil porche y terrazas:	25,35 m2
SUP. ÚTIL TOTAL:	167,34 m2
Sup. const. vnda:	102,21 m2
Sup. const. sot. vincu. a vnda.:	64,63 m2
Sup. const. p.p. z.c.:	6,16 m2
SUP. CONST. TOTAL:	173,00 m2
Sup. útil según R.D.*:	93,83 m2
Sup. const. según R.D.*:	112,43 m2
Sup. útil aparc 17 p.p. roda. :	23,87 m2
Sup. útil aparc 18 p.p. roda. :	23,87 m2
Sup. solarium:	41,86 m2
Sup. zona privativa superior :	25,58 m2
Sup. zona privativa inferior:	28,09 m2
Sup. privativa total de parcela:	131,04 m2

LOCALIZACIÓN



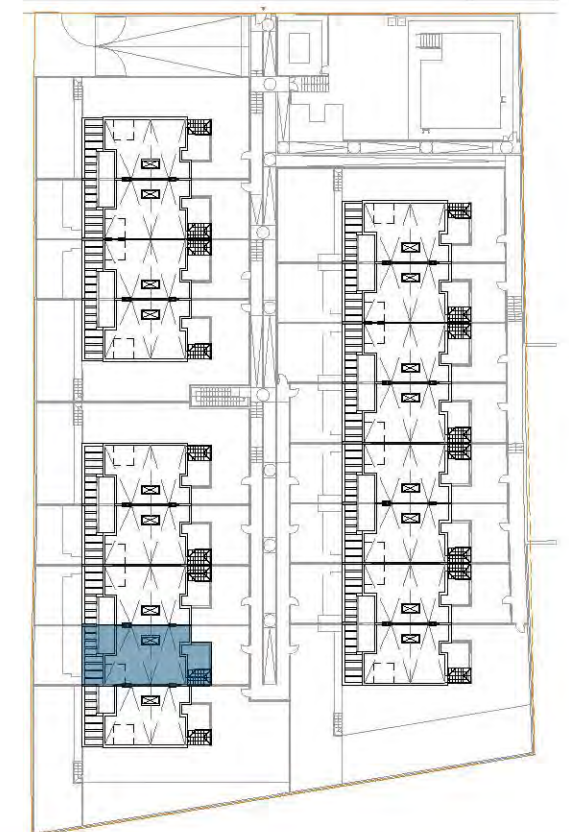


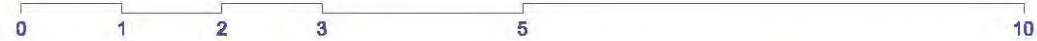
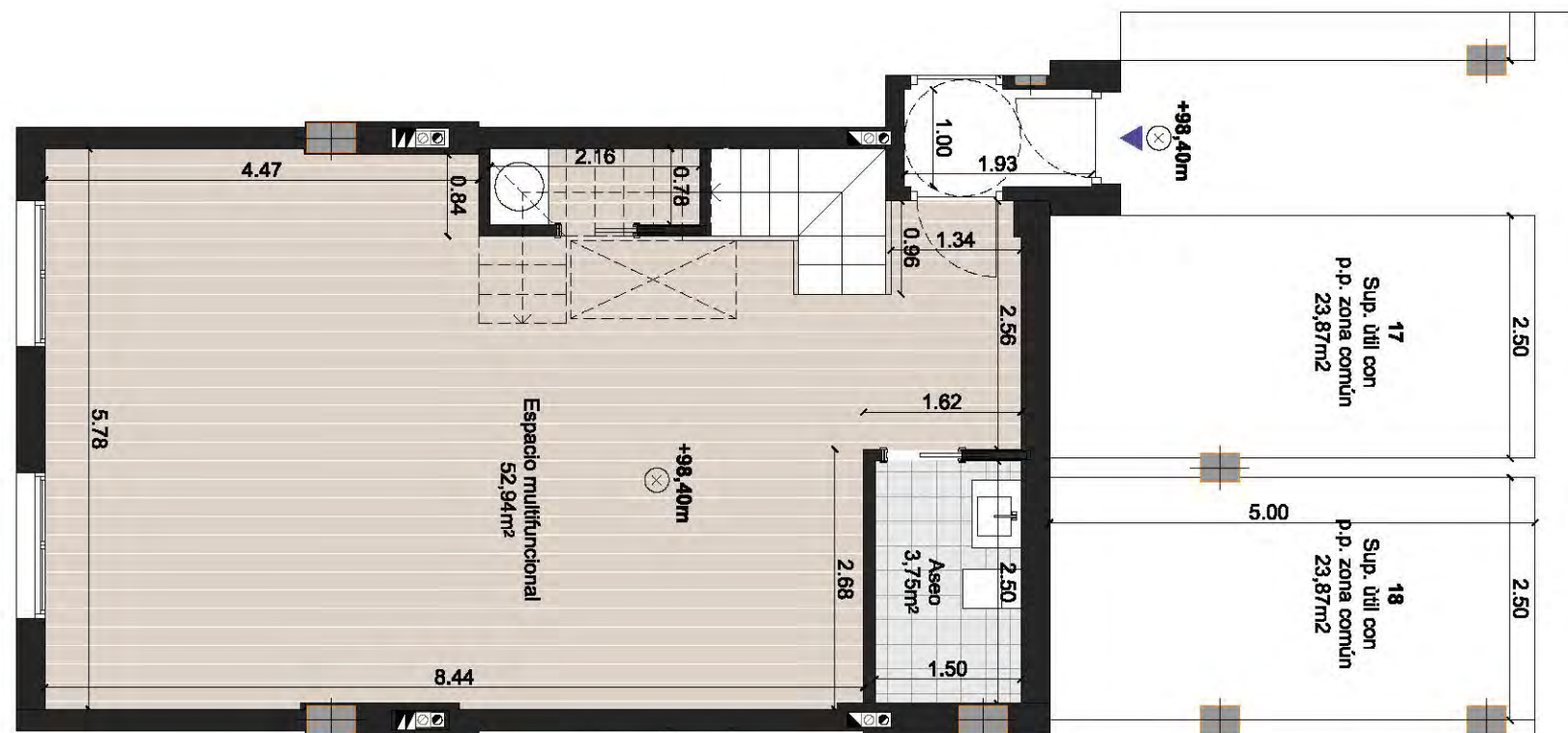
8 VIVIENDA 8 PLANTA SEGUNDA

CUADRO DE SUPERFICIES

Nº de dormitorios:	3
Nº de baños/aseos:	4
Sup. útil vnda:	85,30 m ²
Sup. útil sot. vinculado a vnda.:	56,69 m ²
Sup. útil porche y terrazas:	25,35 m ²
SUP. ÚTIL TOTAL:	167,34 m²
Sup. const. vnda:	102,21 m ²
Sup. const. sot. vincu. a vnda.:	64,63 m ²
Sup. const. p.p. z.c.:	6,16 m ²
SUP. CONST. TOTAL:	173,00 m²
Sup. útil según R.D.*:	93,83 m ²
Sup. const. según R.D.*:	112,43 m ²
Sup. útil aparc 17 p.p. roda. :	23,87 m ²
Sup. útil aparc 18 p.p. roda. :	23,87 m ²
Sup. solarium:	41,86 m ²
Sup. zona privativa superior :	25,58 m ²
Sup. zona privativa inferior:	28,09 m ²
Sup. privativa total de parcela:	131,04 m ²

LOCALIZACIÓN



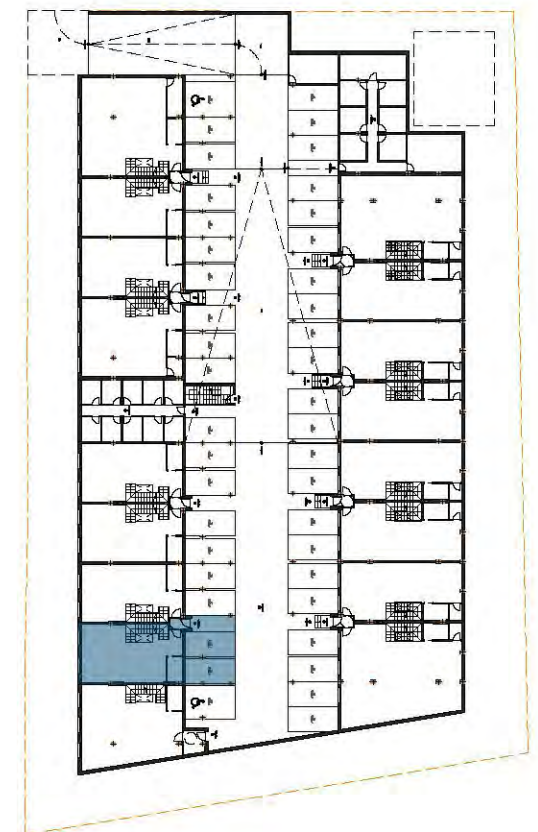


8 VIVIENDA 8 PLANTA SÓTANO

CUADRO DE SUPERFICIES

Nº de dormitorios:	3
Nº de baños/aseos:	4
Sup. útil vnda:	85,30 m ²
Sup. útil sot. vinculado a vnda.:	56,69 m ²
Sup. útil porche y terrazas:	25,35 m ²
SUP. ÚTIL TOTAL:	167,34 m²
Sup. const. vnda:	102,21 m ²
Sup. const. sot. vincu. a vnda.:	64,63 m ²
Sup. const. p.p. z.c.:	6,16 m ²
SUP. CONST. TOTAL:	173,00 m²
Sup. útil según R.D.*:	93,83 m ²
Sup. const. según R.D.*:	112,43 m ²
Sup. útil aparc 17 p.p. roda. :	23,87 m ²
Sup. útil aparc 18 p.p. roda. :	23,87 m ²
Sup. solarium:	41,86 m ²
Sup. zona privativa superior :	25,58 m ²
Sup. zona privativa inferior:	28,09 m ²
Sup. privativa total de parcela:	131,04 m ²

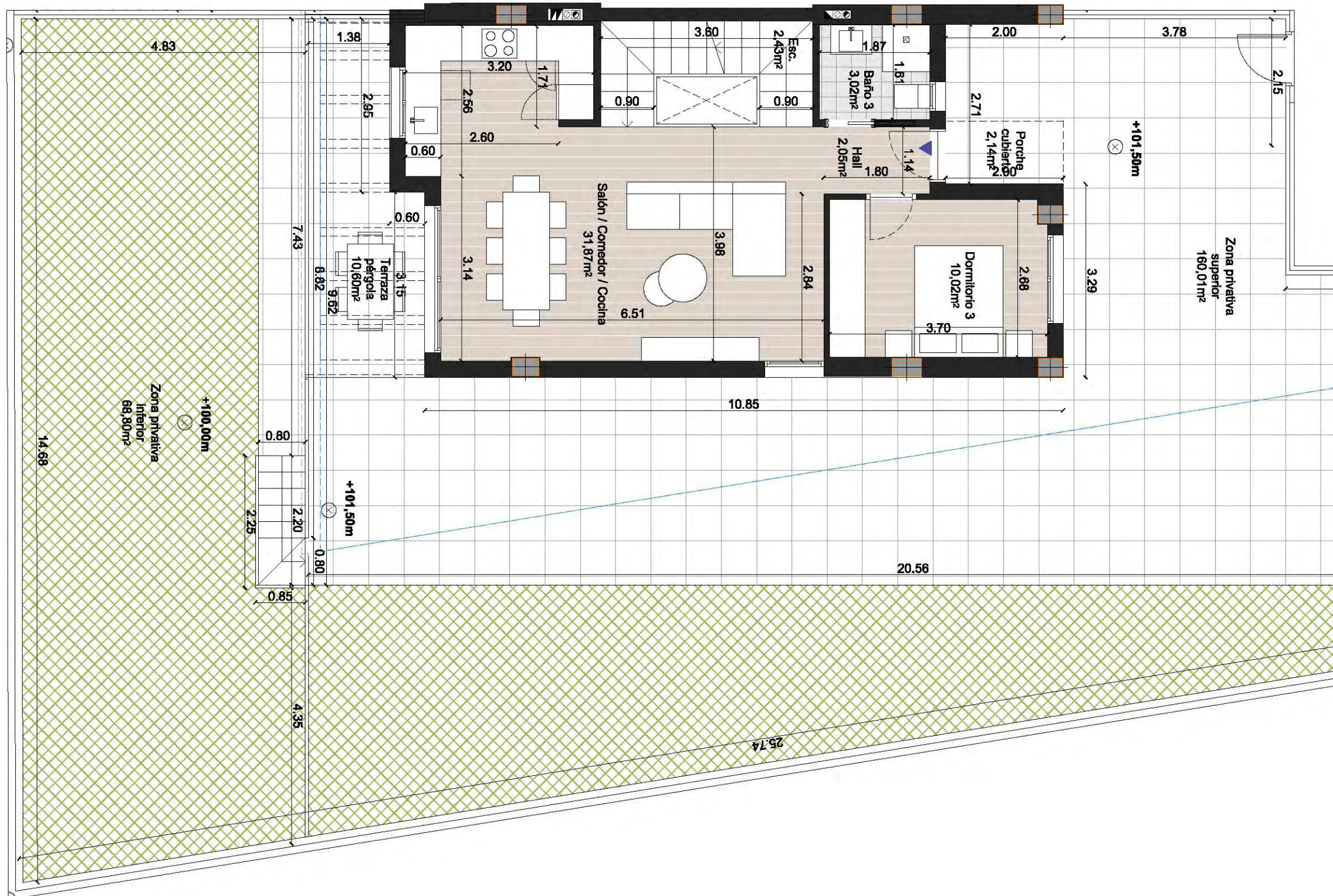
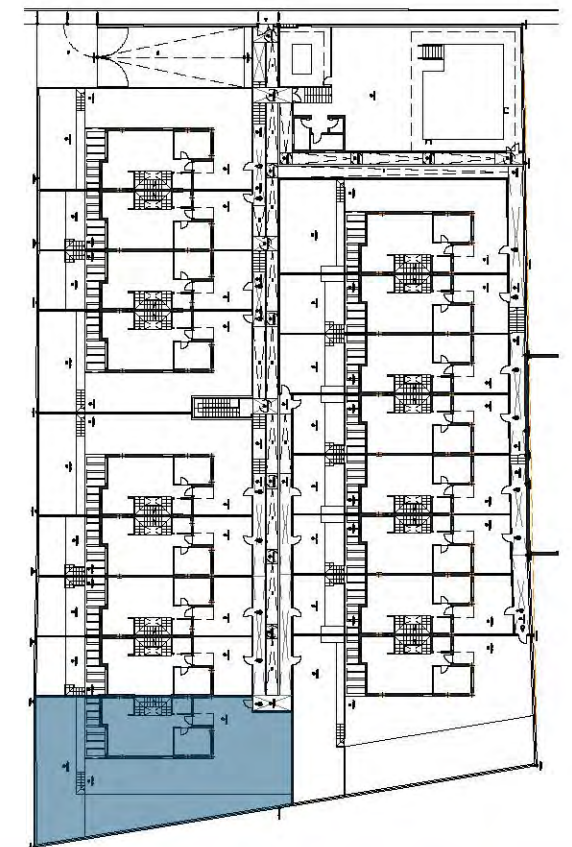
LOCALIZACIÓN

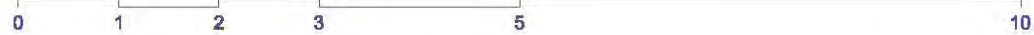
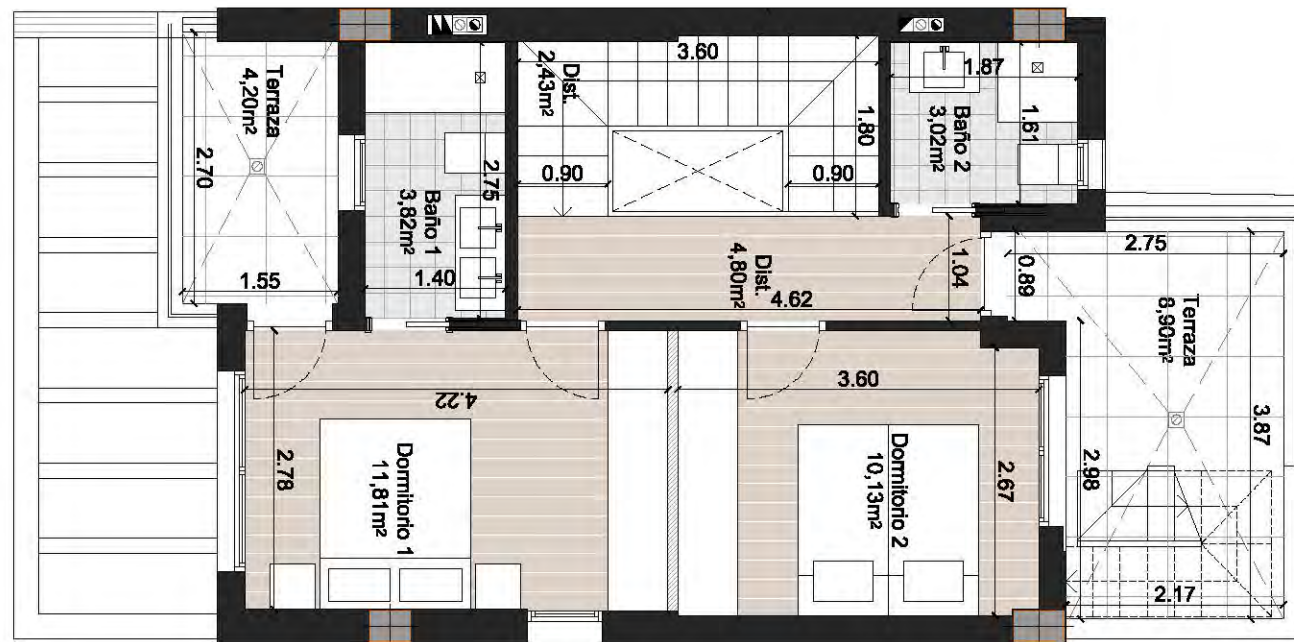


CUADRO DE SUPERFICIES

Nº de dormitorios:	3
Nº de baños/aseos:	4
Sup. útil vda:	85,44 m ²
Sup. útil sot. vinculado a vda.:	78,18 m ²
Sup. útil porche y terrazas:	25,84 m ²
SUP. ÚTIL TOTAL:	189,46 m²
Sup. const. vda:	102,37 m ²
Sup. const. sot. vincu. a vda.:	89,13 m ²
Sup. const. p.p. z.c.:	6,17 m ²
SUP. CONST. TOTAL:	197,67 m²
Sup. útil según R.D.*:	93,98 m ²
Sup. const. según R.D.*:	112,61 m ²
Sup. útil aparc 40 p.p. roda.:	23,87 m ²
Sup. útil aparc 41 p.p. roda.:	23,87 m ²
Sup. solarium:	42,07 m ²
Sup. zona privativa superior:	160,01 m ²
Sup. zona privativa inferior:	68,80 m ²
Sup. privativa total de parcela:	325,62 m ²

LOCALIZACIÓN





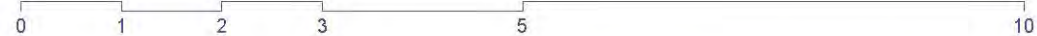
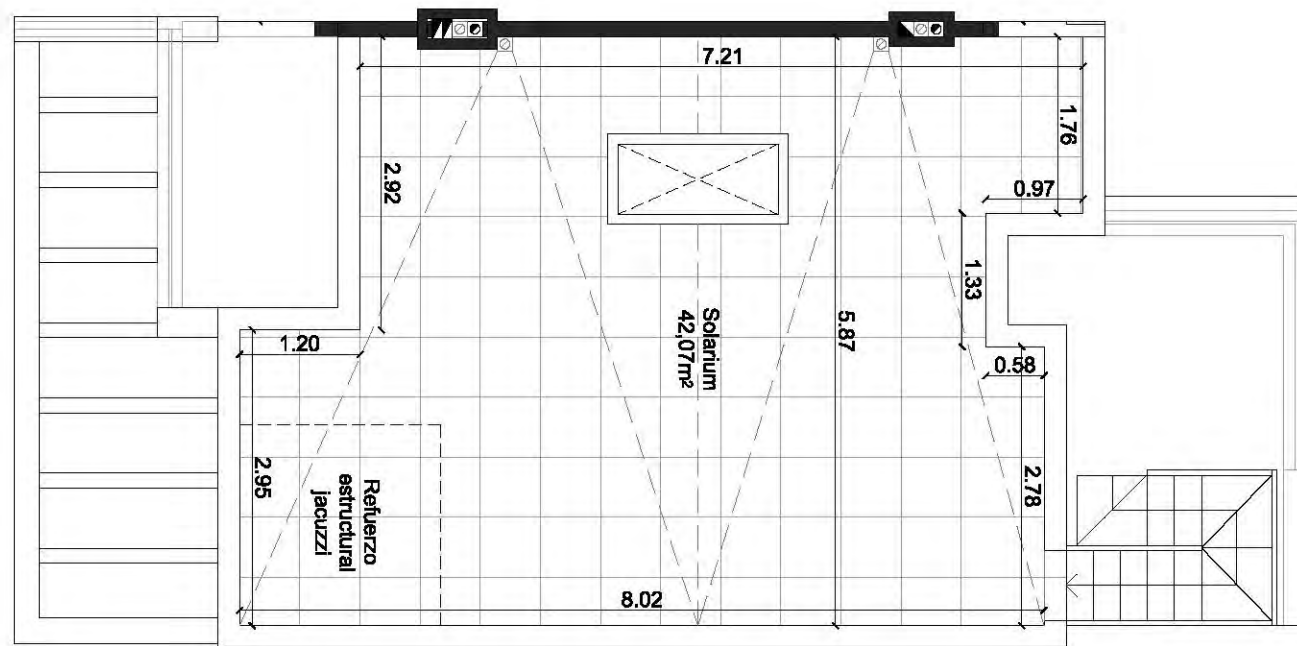
9 VIVIENDA 9 PLANTA PRIMERA

CUADRO DE SUPERFICIES

Nº de dormitorios:	3
Nº de baños/aseos:	4
Sup. útil vda:	85,44 m2
Sup. útil sot. vinculado a vda.:	78,18 m2
Sup. útil porche y terrazas:	25,84 m2
SUP. ÚTIL TOTAL:	189,46 m2
Sup. const. vda:	102,37 m2
Sup. const. sot. vincu. a vda.:	89,13 m2
Sup. const. p.p. z.c.:	6,17 m2
SUP. CONST. TOTAL:	197,67 m2
Sup. útil según R.D.*:	93,98 m2
Sup. const. según R.D.*:	112,61 m2
Sup. útil aparc 40 p.p. roda. :	23,87 m2
Sup. útil aparc 41 p.p. roda. :	23,87 m2
Sup. solarium:	42,07 m2
Sup. zona privativa superior :	160,01 m2
Sup. zona privativa inferior:	68,80 m2
Sup. privativa total de parcela:	325,62 m2

LOCALIZACIÓN



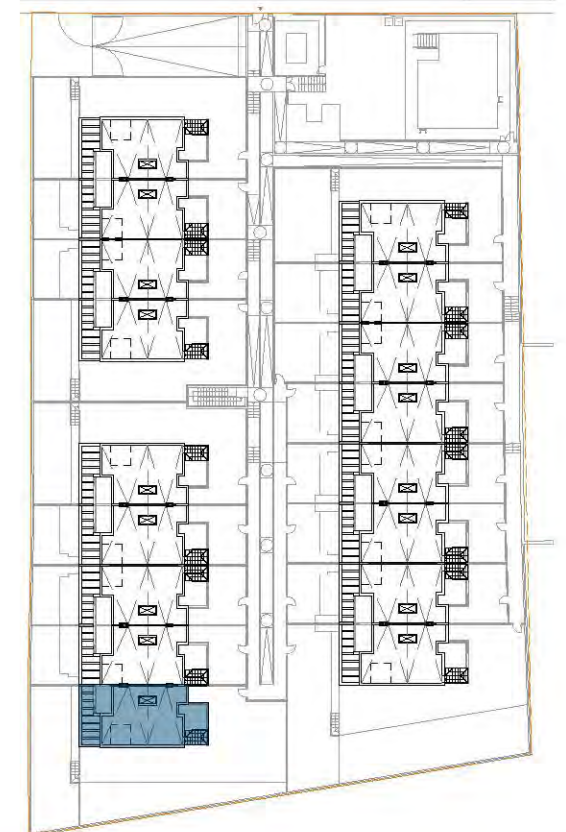



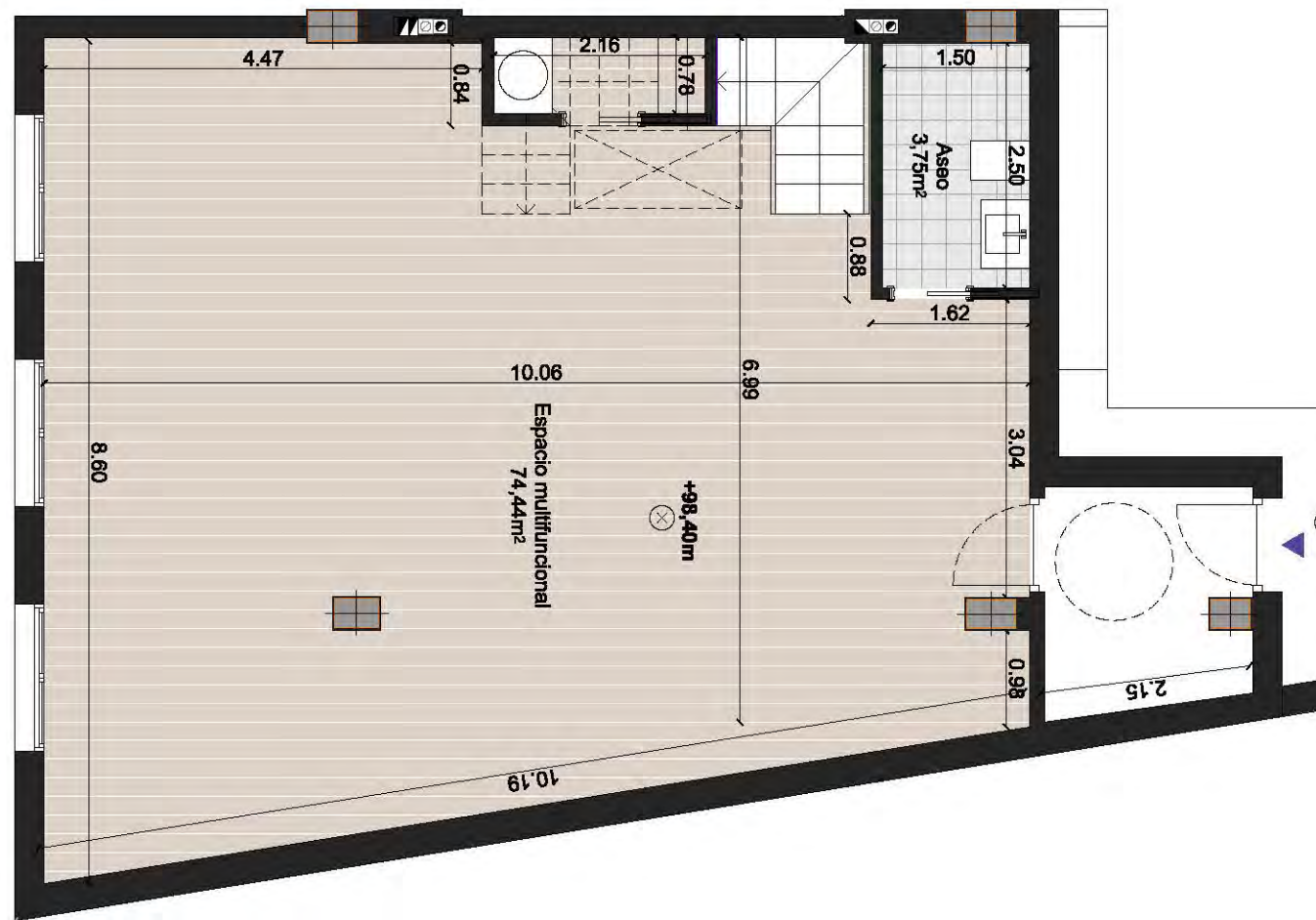
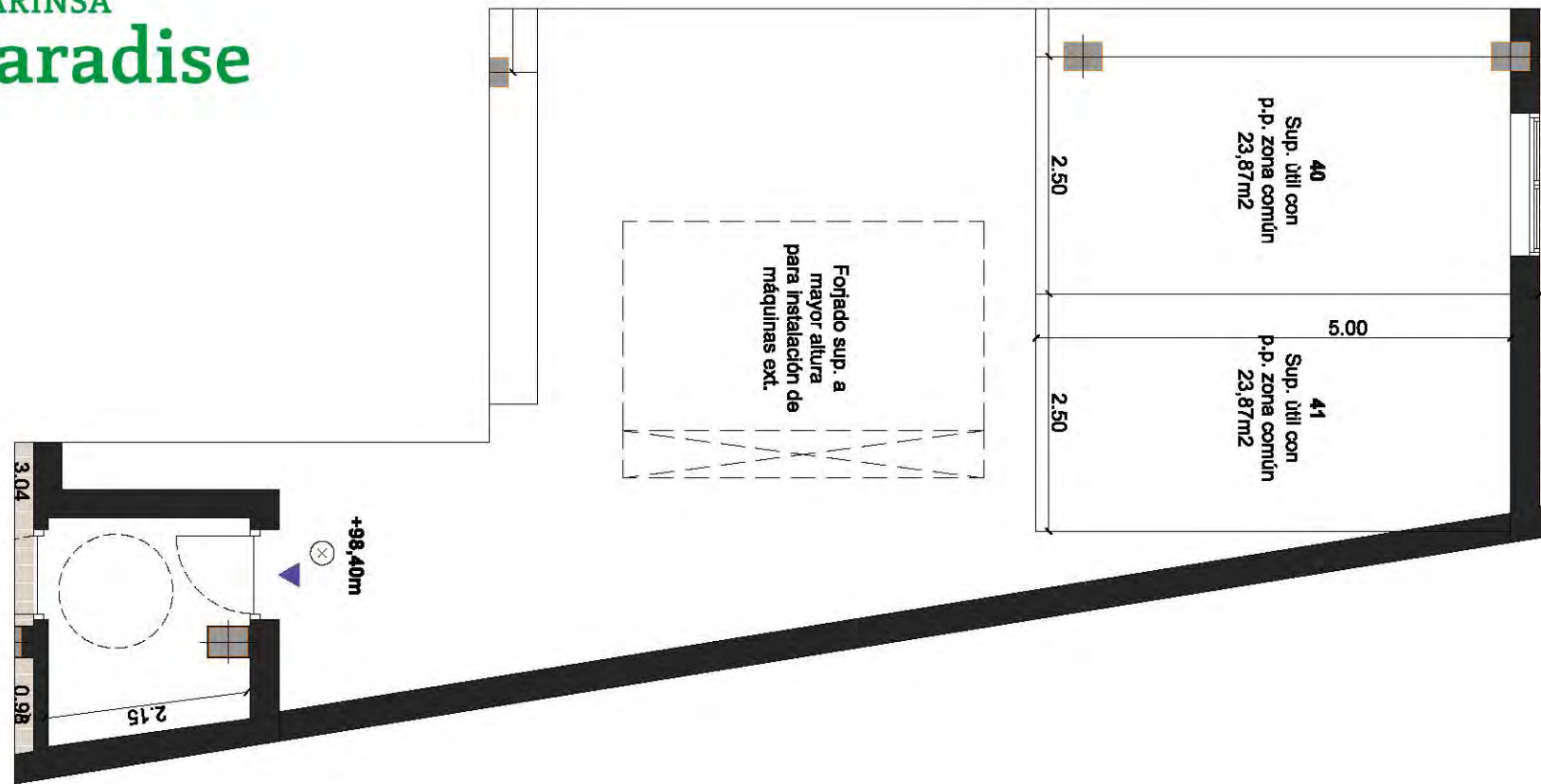
9 VIVIENDA 9 PLANTA SEGUNDA

CUADRO DE SUPERFICIES

Nº de dormitorios:	3
Nº de baños/aseos:	4
Sup. útil vvda:	85,44 m ²
Sup. útil sot. vinculado a vvda.:	78,18 m ²
Sup. útil porche y terrazas:	25,84 m ²
SUP. ÚTIL TOTAL:	189,46 m²
Sup. const. vvda:	102,37 m ²
Sup. const. sot. vincu. a vvda.:	89,13 m ²
Sup. const. p.p. z.c.:	6,17 m ²
SUP. CONST. TOTAL:	197,67 m²
Sup. útil según R.D.*:	93,98 m ²
Sup. const. según R.D.*:	112,61 m ²
Sup. útil aparc 40 p.p. roda. :	23,87 m ²
Sup. útil aparc 41 p.p. roda. :	23,87 m ²
Sup. solarium:	42,07 m ²
Sup. zona privativa superior :	160,01 m ²
Sup. zona privativa inferior:	68,80 m ²
Sup. privativa total de parcela:	325,62 m ²

LOCALIZACIÓN



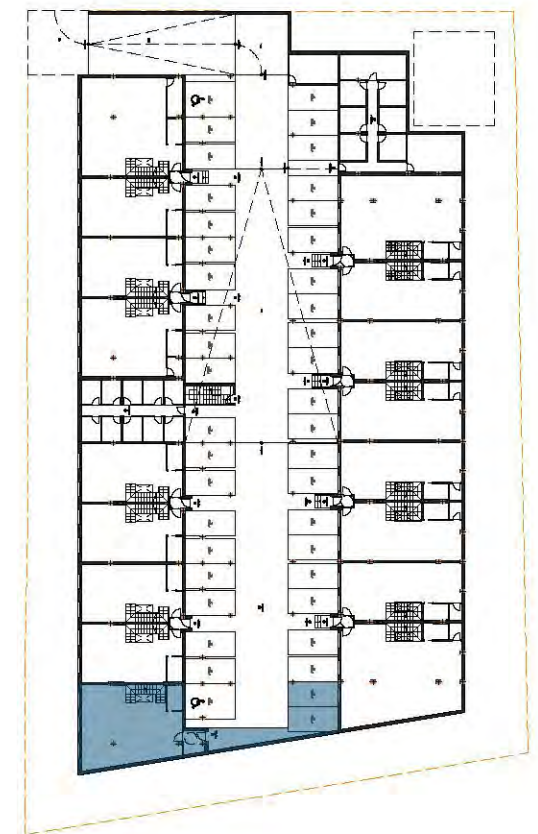


9 VIVIENDA 9 PLANTA SÓTANO

CUADRO DE SUPERFICIES

Nº de dormitorios:	3
Nº de baños/aseos:	4
Sup. útil vvda:	85,44 m ²
Sup. útil sot. vinculado a vvda.:	78,18 m ²
Sup. útil porche y terrazas:	25,84 m ²
SUP. ÚTIL TOTAL:	189,46 m²
Sup. const. vvda:	102,37 m ²
Sup. const. sot. vincu. a vvda.:	89,13 m ²
Sup. const. p.p. z.c.:	6,17 m ²
SUP. CONST. TOTAL:	197,67 m²
Sup. útil según R.D.*:	93,98 m ²
Sup. const. según R.D.*:	112,61 m ²
Sup. útil aparc 40 p.p. roda. :	23,87 m ²
Sup. útil aparc 41 p.p. roda. :	23,87 m ²
Sup. solarium:	42,07 m ²
Sup. zona privativa superior :	160,01 m ²
Sup. zona privativa inferior:	68,80 m ²
Sup. privativa total de parcela:	325,62 m ²

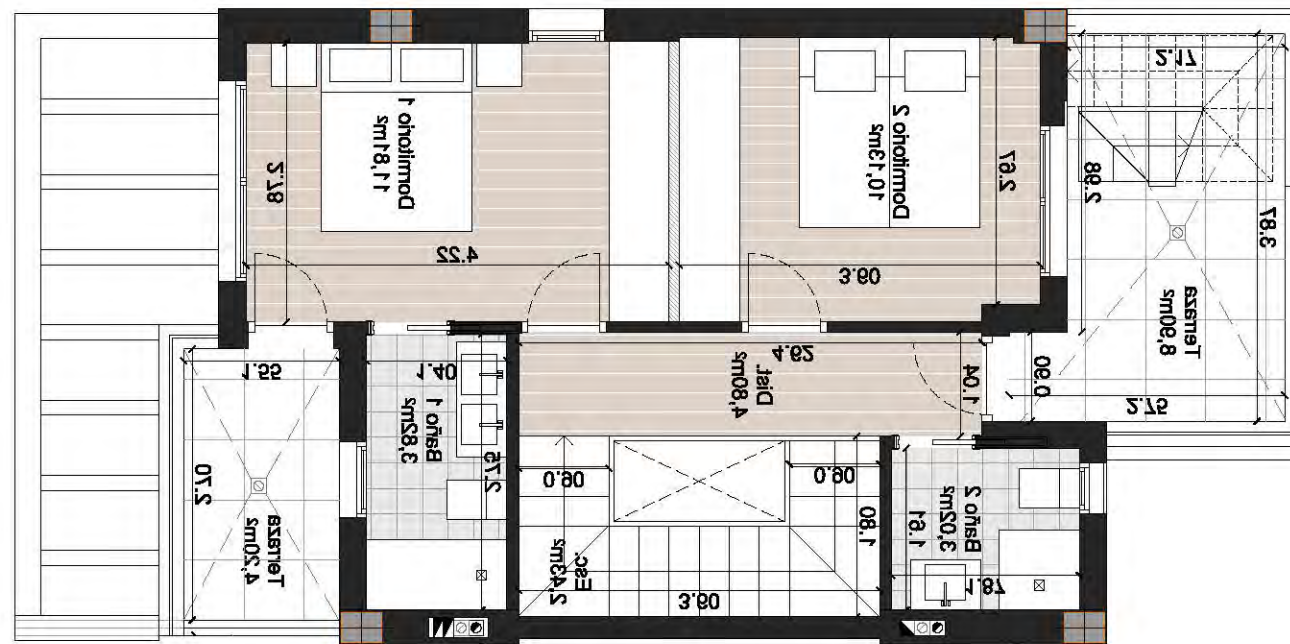
LOCALIZACIÓN



CUADRO DE SUPERFICIES

Nº de dormitorios:	3
Nº de baños/aseos:	4
Sup. útil vnda:	85,40 m2
Sup. útil sot. vinculado a vnda.:	99,36 m2
Sup. útil porche y terrazas:	25,84 m2
SUP. ÚTIL TOTAL:	210,60 m2
Sup. const. vnda:	102,37 m2
Sup. const. sot. vincu. a vnda.:	113,26 m2
Sup. const. p.p. z.c.:	6,16 m2
SUP. CONST. TOTAL:	221,79 m2
Sup. útil según R.D.*:	93,94 m2
Sup. const. según R.D.*:	112,56 m2
Sup. útil aparc 24 p.p. roda. :	23,87 m2
Sup. útil aparc 25 p.p. roda. :	23,87 m2
Sup. solarium:	42,07 m2
Sup. zona privativa superior :	75,61 m2
Sup. zona privativa inferior:	58,25 m2
Sup. privativa total de parcela:	218,56 m2

LOCALIZACIÓN




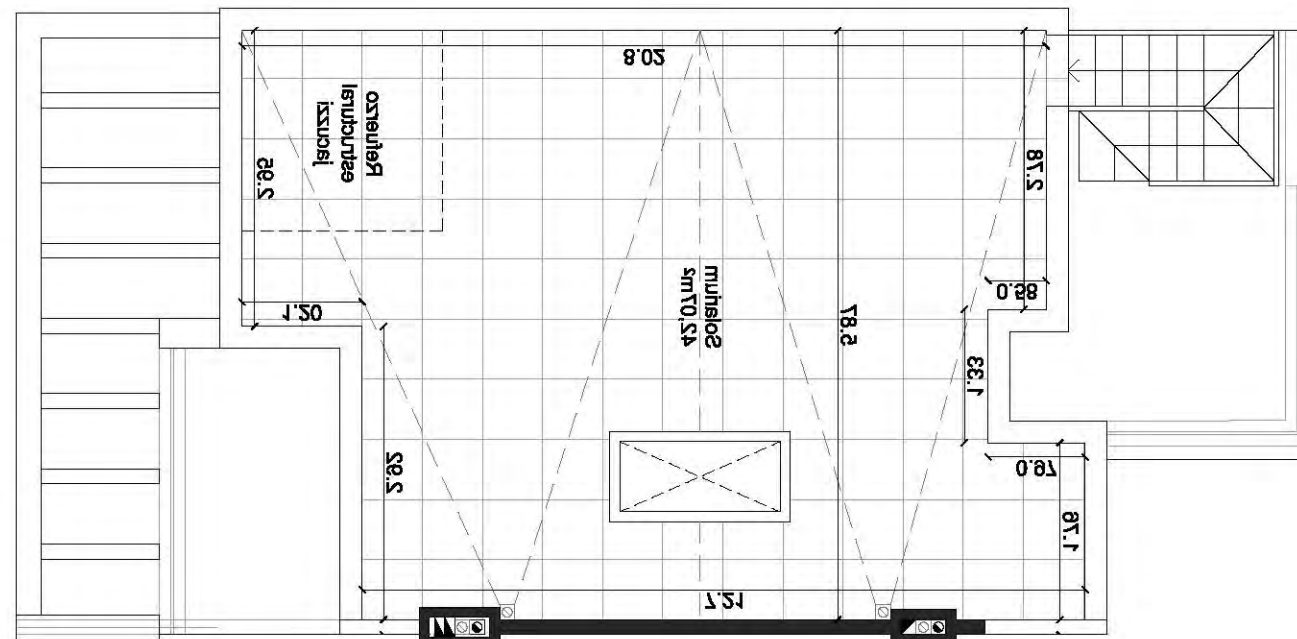
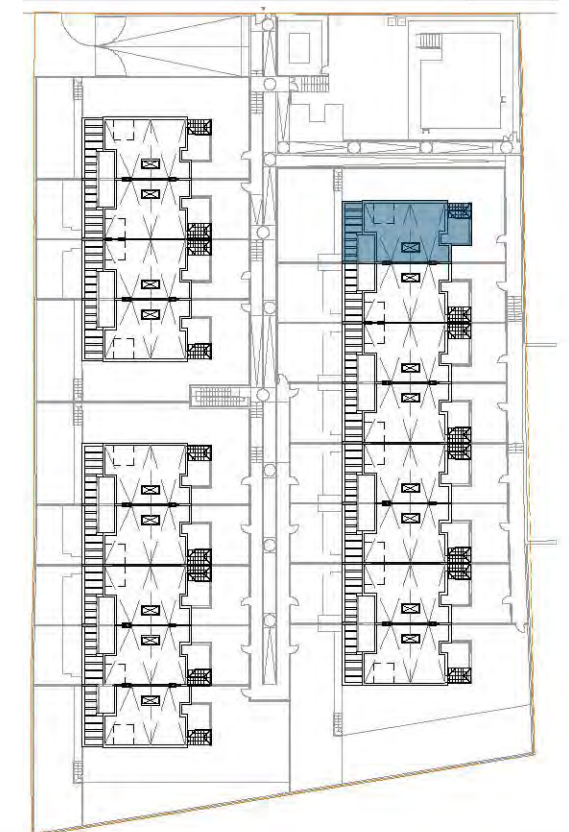
0 1 2 3 4 5 10



CUADRO DE SUPERFICIES

Nº de dormitorios:	3
Nº de baños/aseos:	4
Sup. útil vnda:	85,40 m ²
Sup. útil sot. vinculado a vnda.:	99,36 m ²
Sup. útil porche y terrazas:	25,84 m ²
SUP. ÚTIL TOTAL:	210,60 m²
Sup. const. vnda:	102,37 m ²
Sup. const. sot. vincu. a vnda.:	113,26 m ²
Sup. const. p.p. z.c.:	6,16 m ²
SUP. CONST. TOTAL:	221,79 m²
Sup. útil según R.D.*:	93,94 m ²
Sup. const. según R.D.*:	112,56 m ²
Sup. útil aparc 24 p.p. roda. :	23,87 m ²
Sup. útil aparc 25 p.p. roda. :	23,87 m ²
Sup. solarium:	42,07 m ²
Sup. zona privativa superior :	75,61 m ²
Sup. zona privativa inferior:	58,25 m ²
Sup. privativa total de parcela:	218,56 m²

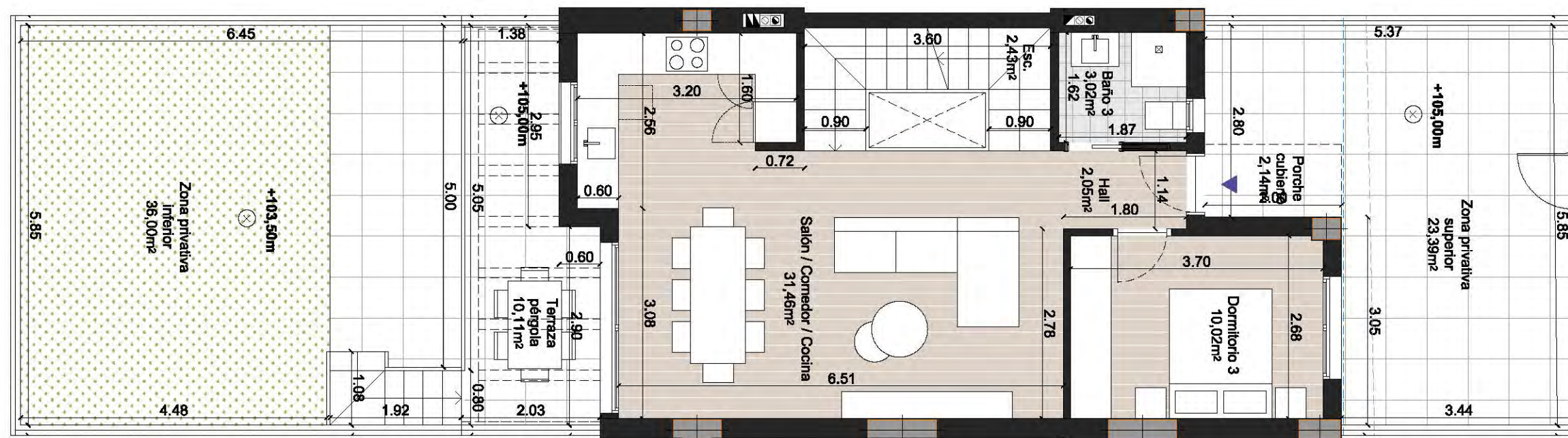
LOCALIZACIÓN



CUADRO DE SUPERFICIES

Nº de dormitorios:	3
Nº de baños/aseos:	4
Sup. útil vda:	84,69 m ²
Sup. útil sot. vinculado a vda.:	67,67 m ²
Sup. útil porche y terrazas:	25,35 m ²
SUP. ÚTIL TOTAL:	177,71 m²
Sup. const. vda:	101,47 m ²
Sup. const. sot. vincu. a vda.:	77,14 m ²
Sup. const. p.p. z.c.:	6,11 m ²
SUP. CONST. TOTAL:	184,72 m²
Sup. útil según R.D.*:	93,16 m ²
Sup. const. según R.D.*:	111,62 m ²
Sup. útil aparc 26 p.p. roda.:	23,87 m ²
Sup. útil aparc 27 p.p. roda.:	23,87 m ²
Sup. solarium:	41,86 m ²
Sup. zona privativa superior:	23,39 m ²
Sup. zona privativa inferior:	36,00 m ²
Sup. privativa total de parcela:	137,30 m²


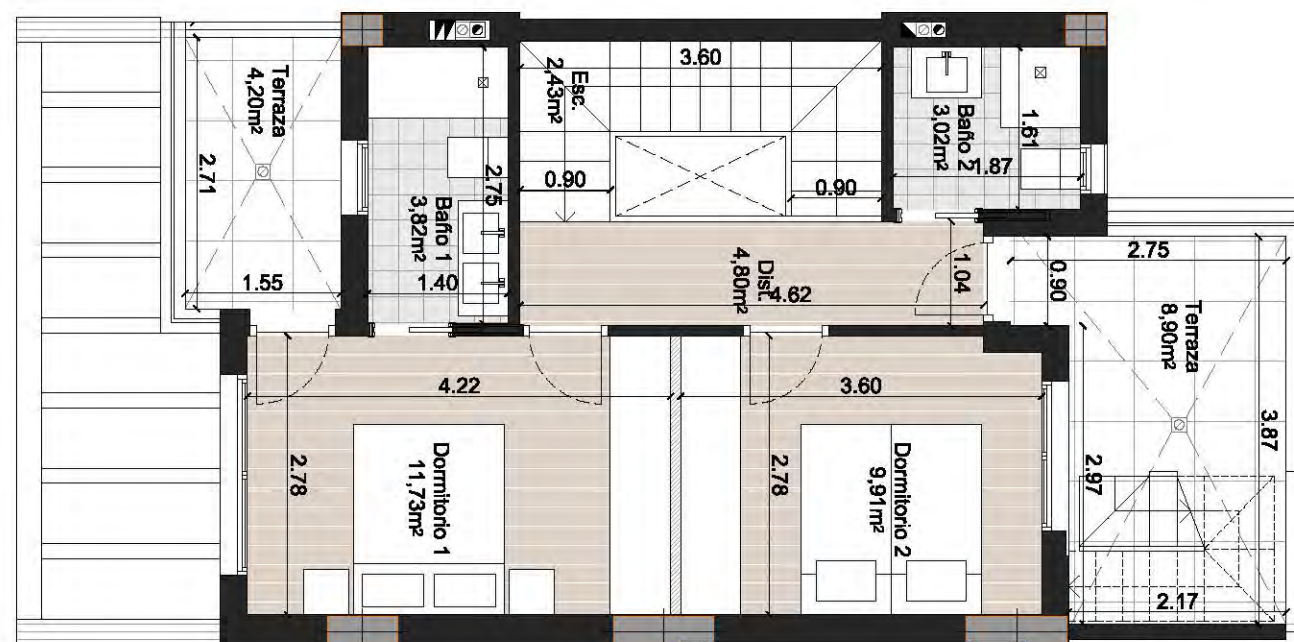
LOCALIZACIÓN



CUADRO DE SUPERFICIES

Nº de dormitorios:	3
Nº de baños/aseos:	4
Sup. útil vnda:	84,69 m2
Sup. útil sot. vinculado a vnda.:	67,67 m2
Sup. útil porche y terrazas:	25,35 m2
SUP. ÚTIL TOTAL:	177,71 m2
Sup. const. vnda:	101,47 m2
Sup. const. sot. vincu. a vnda.:	77,14 m2
Sup. const. p.p. z.c.:	6,11 m2
SUP. CONST. TOTAL:	184,72 m2
Sup. útil según R.D.*:	93,16 m2
Sup. const. según R.D.*:	111,62 m2
Sup. útil aparc 26 p.p. roda. :	23,87 m2
Sup. útil aparc 27 p.p. roda. :	23,87 m2
Sup. solarium:	41,86 m2
Sup. zona privativa superior :	23,39 m2
Sup. zona privativa inferior:	36,00 m2
Sup. privativa total de parcela:	137,30 m2

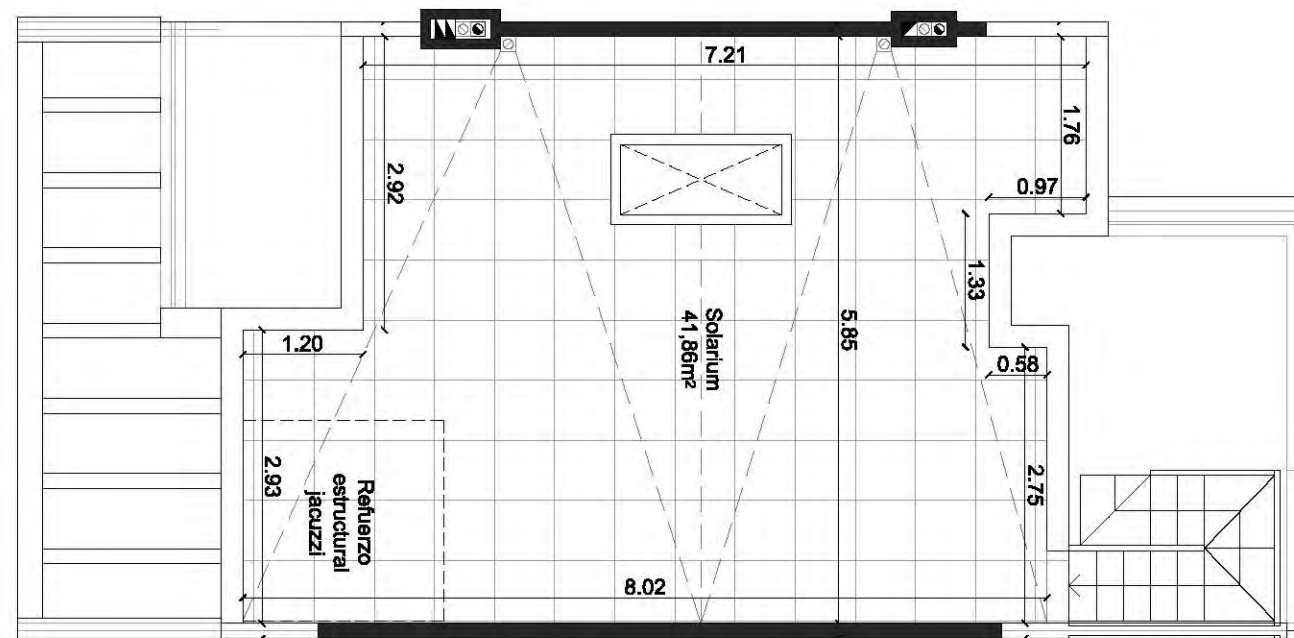
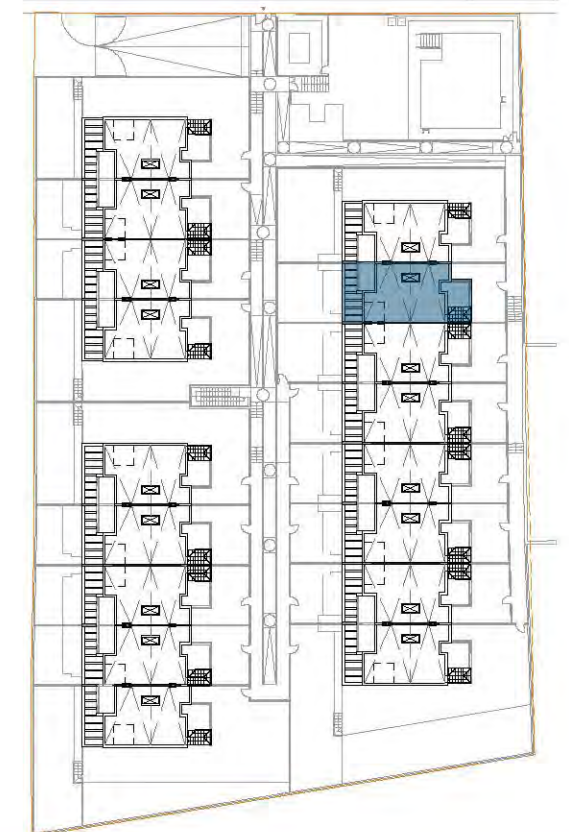
LOCALIZACIÓN



CUADRO DE SUPERFICIES

Nº de dormitorios:	3
Nº de baños/aseos:	4
Sup. útil vvda:	84,69 m2
Sup. útil sot. vinculado a vvda.:	67,67 m2
Sup. útil porche y terrazas:	25,35 m2
SUP. ÚTIL TOTAL:	177,71 m2
Sup. const. vvda:	101,47 m2
Sup. const. sot. vincu. a vvda.:	77,14 m2
Sup. const. p.p. z.c.:	6,11 m2
SUP. CONST. TOTAL:	184,72 m2
Sup. útil según R.D.*:	93,16 m2
Sup. const. según R.D.*:	111,62 m2
Sup. útil aparc 26 p.p. roda. :	23,87 m2
Sup. útil aparc 27 p.p. roda. :	23,87 m2
Sup. solarium:	41,86 m2
Sup. zona privativa superior :	23,39 m2
Sup. zona privativa inferior:	36,00 m2
Sup. privativa total de parcela:	137,30 m2

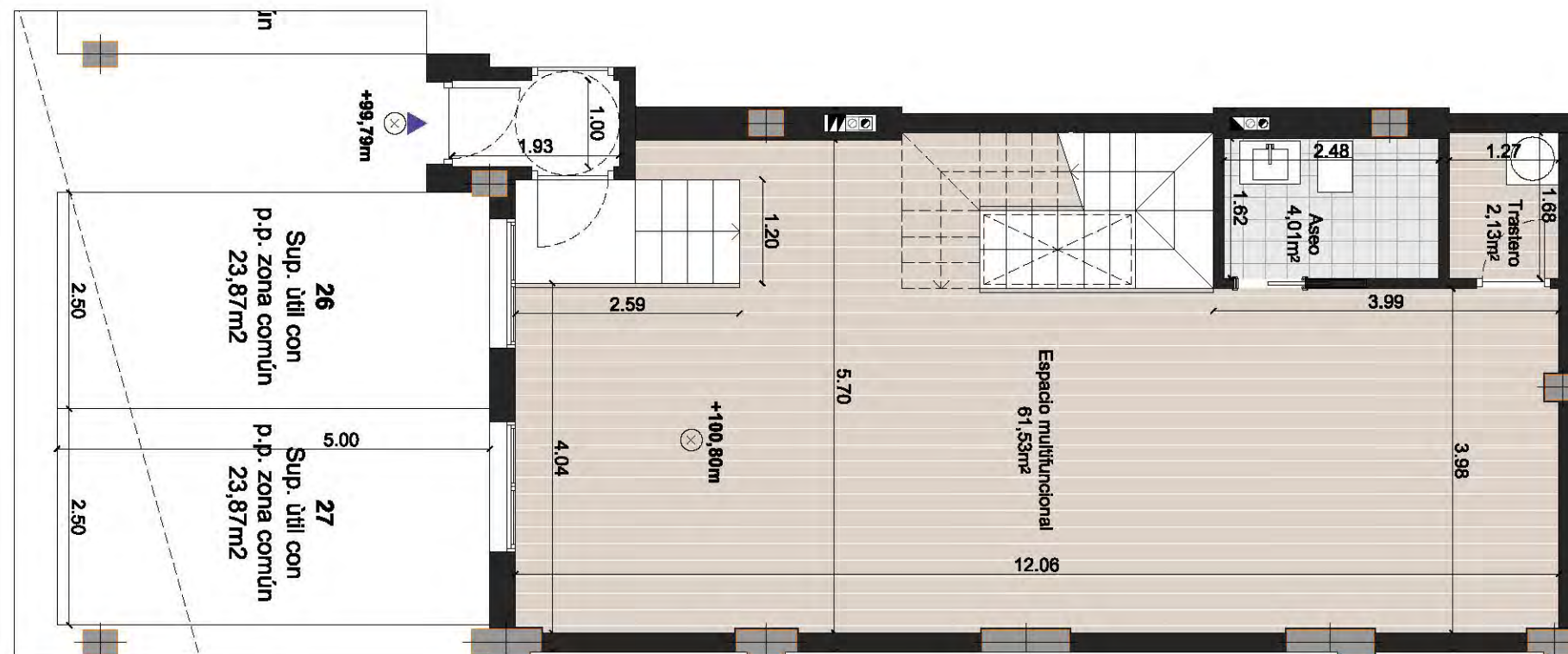
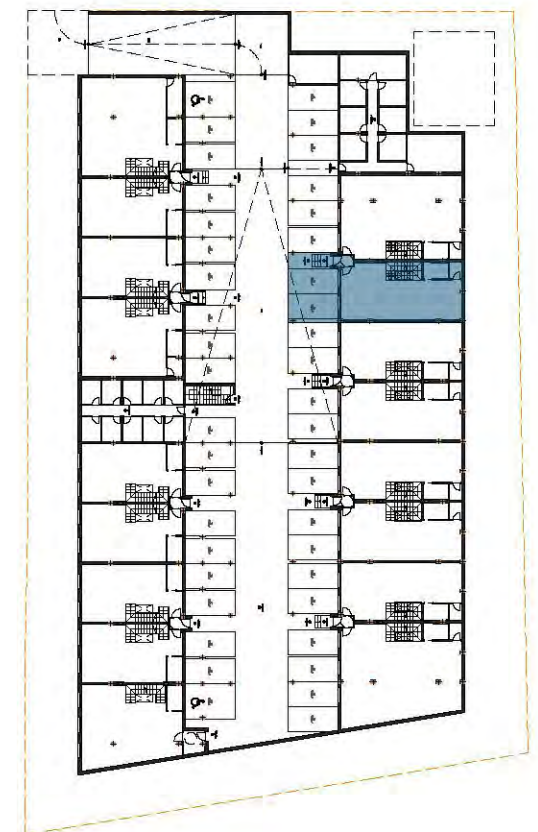
LOCALIZACIÓN



CUADRO DE SUPERFICIES

Nº de dormitorios:	3
Nº de baños/aseos:	4
Sup. útil vda:	84,69 m2
Sup. útil sot. vinculado a vda.:	67,67 m2
Sup. útil porche y terrazas:	25,35 m2
SUP. ÚTIL TOTAL:	177,71 m2
Sup. const. vda:	101,47 m2
Sup. const. sot. vincu. a vda.:	77,14 m2
Sup. const. p.p. z.c.:	6,11 m2
SUP. CONST. TOTAL:	184,72 m2
Sup. útil según R.D.*:	93,16 m2
Sup. const. según R.D.*:	111,62 m2
Sup. útil aparc 26 p.p. roda. :	23,87 m2
Sup. útil aparc 27 p.p. roda. :	23,87 m2
Sup. solarium:	41,86 m2
Sup. zona privativa superior :	23,39 m2
Sup. zona privativa inferior:	36,00 m2
Sup. privativa total de parcela:	137,30 m2


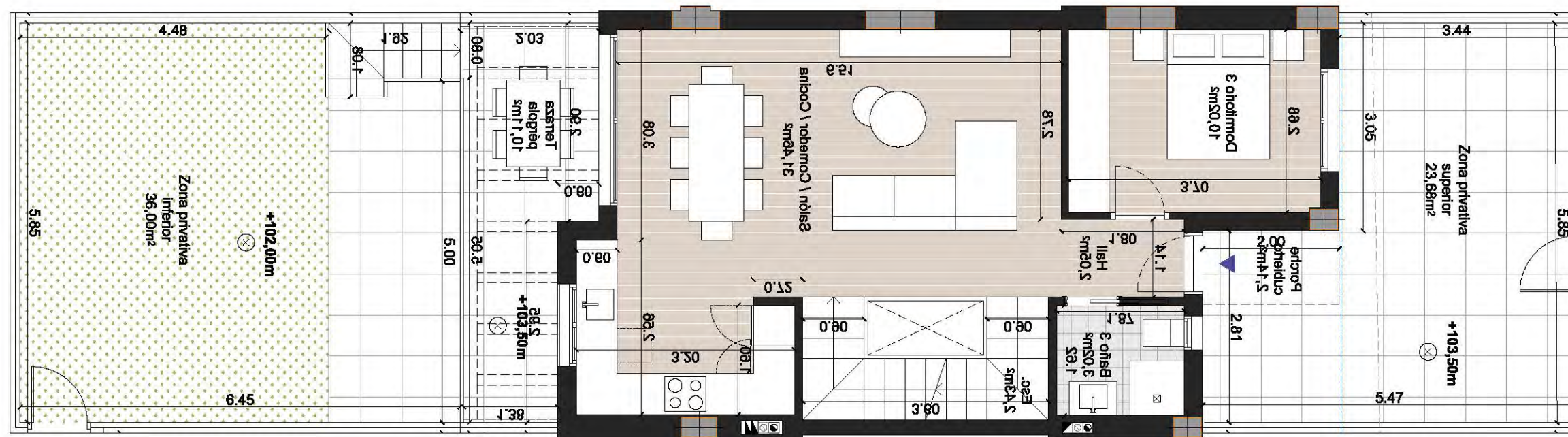
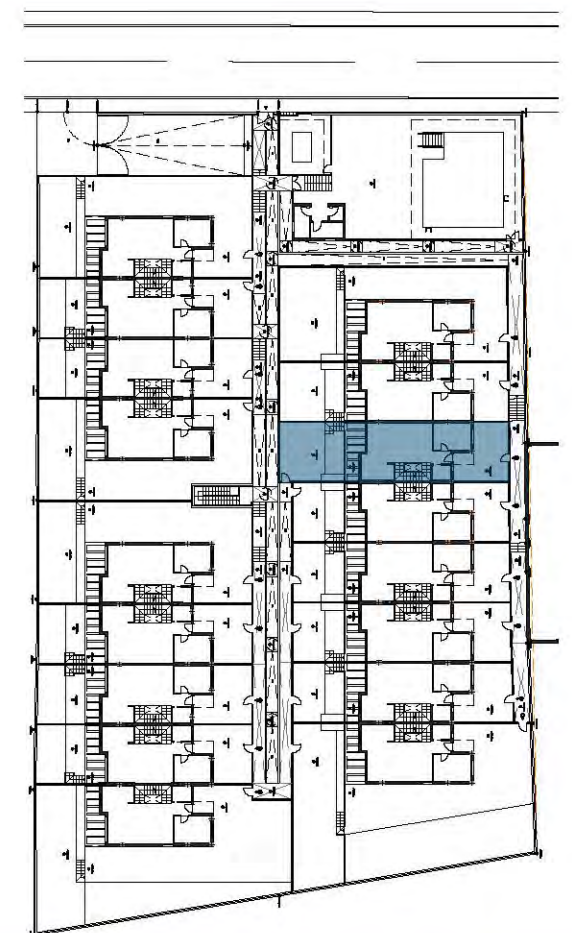
LOCALIZACIÓN



CUADRO DE SUPERFICIES

Nº de dormitorios:	3
Nº de baños/aseos:	4
Sup. útil vda:	84,69 m2
Sup. útil sot. vinculado a vda.:	67,67 m2
Sup. útil porche y terrazas:	25,35 m2
SUP. ÚTIL TOTAL:	177,71 m2
Sup. const. vda:	101,47 m2
Sup. const. sot. vincu. a vda.:	77,14 m2
Sup. const. p.p. z.c.:	6,11 m2
SUP. CONST. TOTAL:	184,72 m2
Sup. útil según R.D.*:	93,16 m2
Sup. const. según R.D.*:	111,62 m2
Sup. útil aparc 28 p.p. roda. :	23,87 m2
Sup. útil aparc 29 p.p. roda. :	23,87 m2
Sup. solarium:	41,86 m2
Sup. zona privativa superior :	23,68 m2
Sup. zona privativa inferior:	36,00 m2
Sup. privativa total de parcela:	139,92 m2

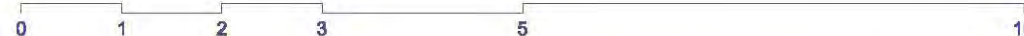
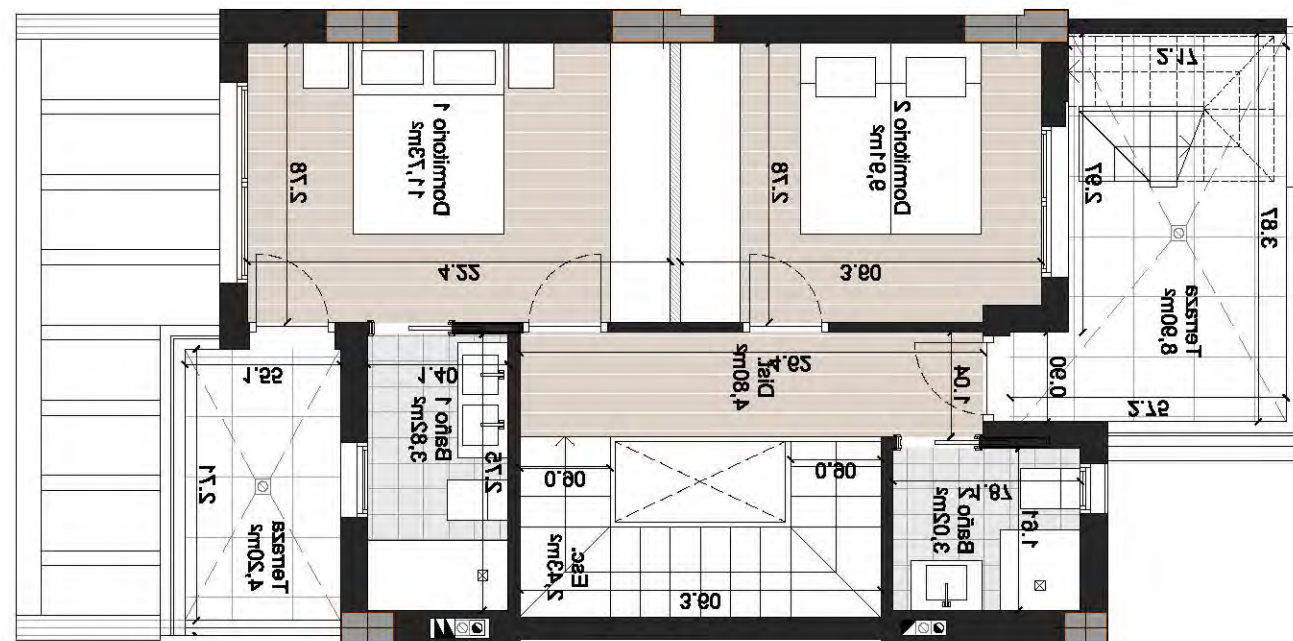
LOCALIZACIÓN

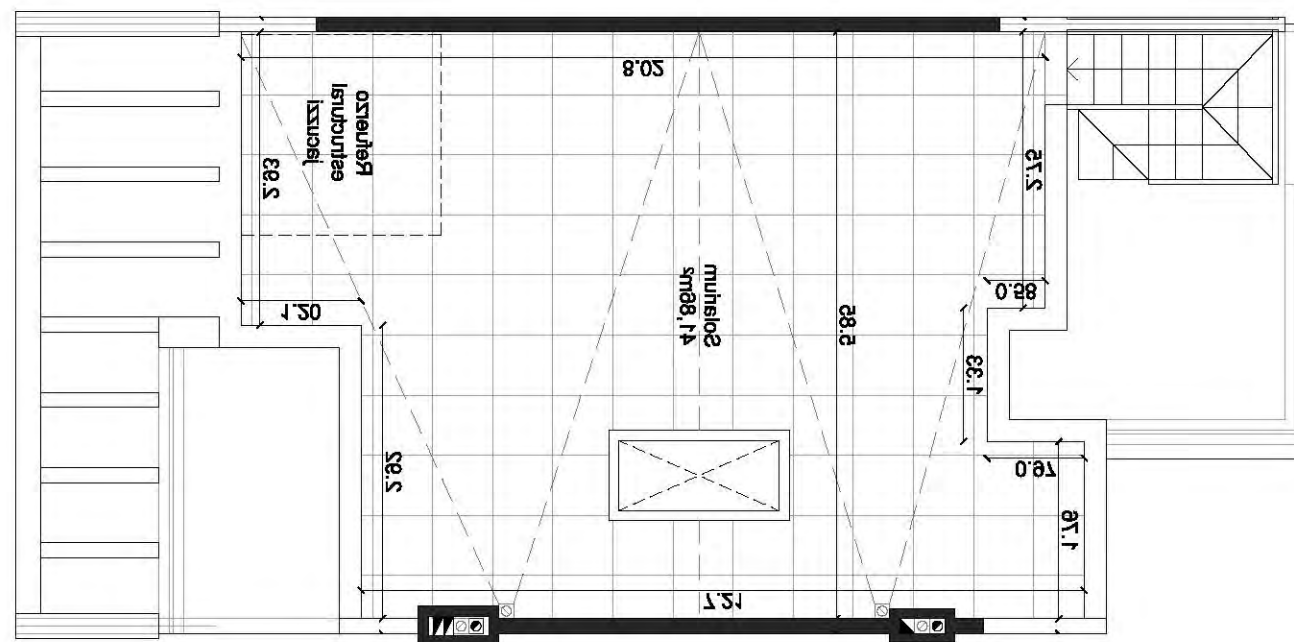


CUADRO DE SUPERFICIES

Nº de dormitorios:	3
Nº de baños/aseos:	4
Sup. útil vnda:	84,69 m2
Sup. útil sot. vinculado a vnda.:	67,67 m2
Sup. útil porche y terrazas:	25,35 m2
SUP. ÚTIL TOTAL:	177,71 m2
Sup. const. vnda:	101,47 m2
Sup. const. sot. vincu. a vnda.:	77,14 m2
Sup. const. p.p. z.c.:	6,11 m2
SUP. CONST. TOTAL:	184,72 m2
Sup. útil según R.D.*:	93,16 m2
Sup. const. según R.D.*:	111,62 m2
Sup. útil aparc 28 p.p. roda. :	23,87 m2
Sup. útil aparc 29 p.p. roda. :	23,87 m2
Sup. solarium:	41,86 m2
Sup. zona privativa superior :	23,68 m2
Sup. zona privativa inferior:	36,00 m2
Sup. privativa total de parcela:	139,92 m2

LOCALIZACIÓN



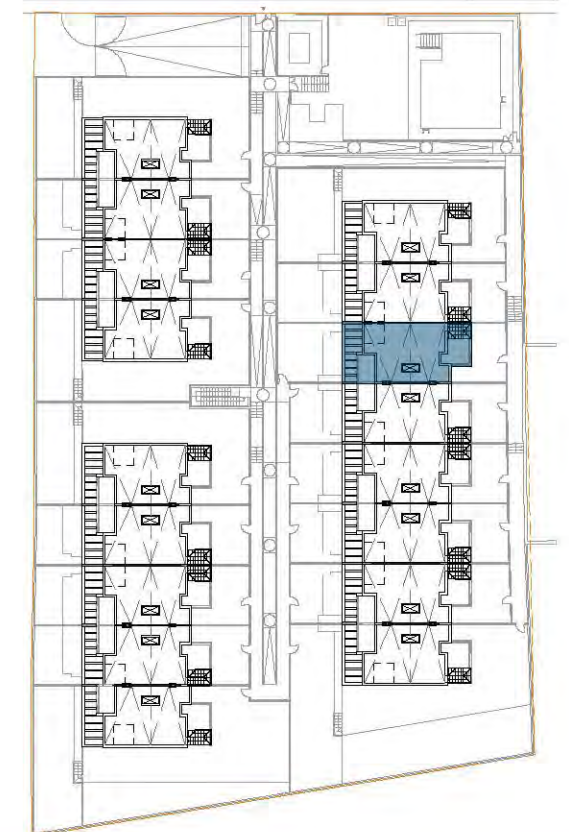


12 VIVIENDA 12 PLANTA SEGUNDA

CUADRO DE SUPERFICIES

Nº de dormitorios:	3
Nº de baños/aseos:	4
Sup. útil vnda:	84,69 m2
Sup. útil sot. vinculado a vnda.:	67,67 m2
Sup. útil porche y terrazas:	25,35 m2
SUP. ÚTIL TOTAL:	177,71 m2
Sup. const. vnda:	101,47 m2
Sup. const. sot. vincu. a vnda.:	77,14 m2
Sup. const. p.p. z.c.:	6,11 m2
SUP. CONST. TOTAL:	184,72 m2
Sup. útil según R.D.*:	93,16 m2
Sup. const. según R.D.*:	111,62 m2
Sup. útil aparc 28 p.p. roda. :	23,87 m2
Sup. útil aparc 29 p.p. roda. :	23,87 m2
Sup. solarium:	41,86 m2
Sup. zona privativa superior :	23,68 m2
Sup. zona privativa inferior:	36,00 m2
Sup. privativa total de parcela:	139,92 m2


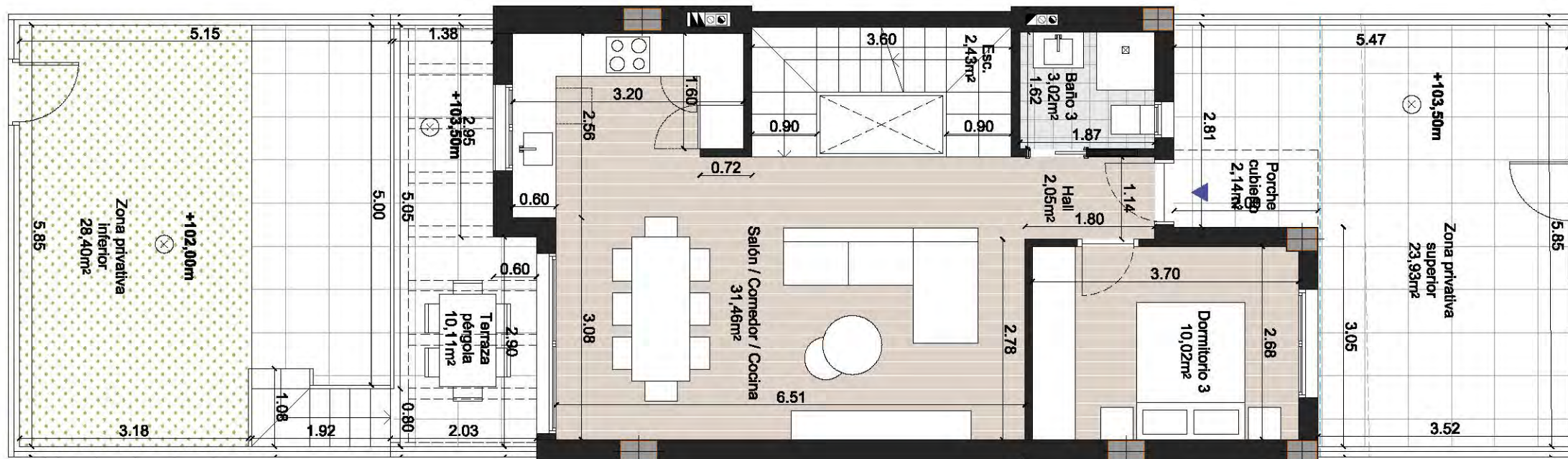
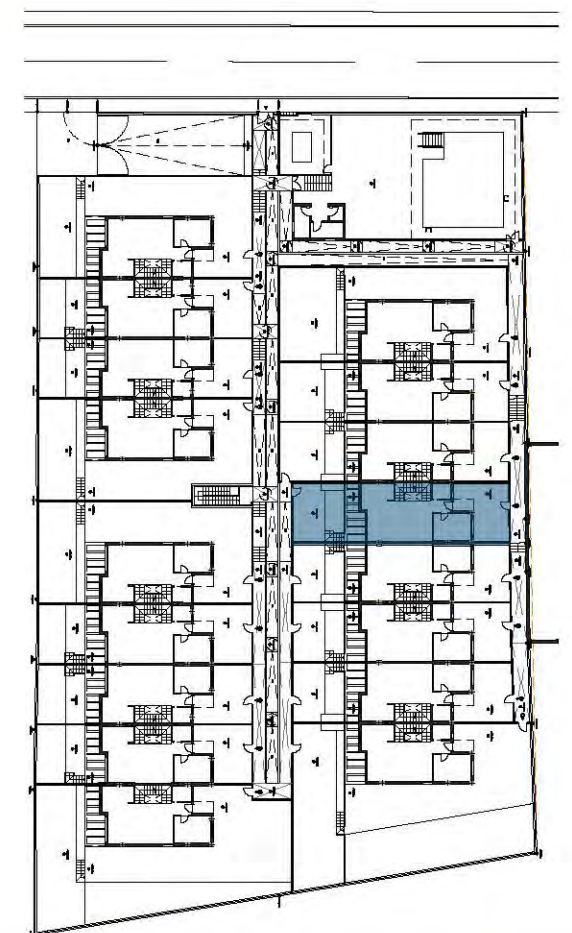
LOCALIZACIÓN



CUADRO DE SUPERFICIES

Nº de dormitorios:	3
Nº de baños/aseos:	4
Sup. útil vda:	84,69 m ²
Sup. útil sot. vinculado a vda.:	67,67 m ²
Sup. útil porche y terrazas:	25,35 m ²
SUP. ÚTIL TOTAL:	177,71 m²
Sup. const. vda:	101,47 m ²
Sup. const. sot. vincu. a vda.:	77,14 m ²
Sup. const. p.p. z.c.:	6,11 m ²
SUP. CONST. TOTAL:	184,72 m²
Sup. útil según R.D.*:	93,16 m ²
Sup. const. según R.D.*:	111,62 m ²
Sup. útil aparc 30 p.p. roda. :	23,87 m ²
Sup. útil aparc 31 p.p. roda. :	23,87 m ²
Sup. solarium:	41,86 m ²
Sup. zona privativa superior :	23,93 m ²
Sup. zona privativa inferior:	28,40 m ²
Sup. privativa total de parcela:	131,28 m ²


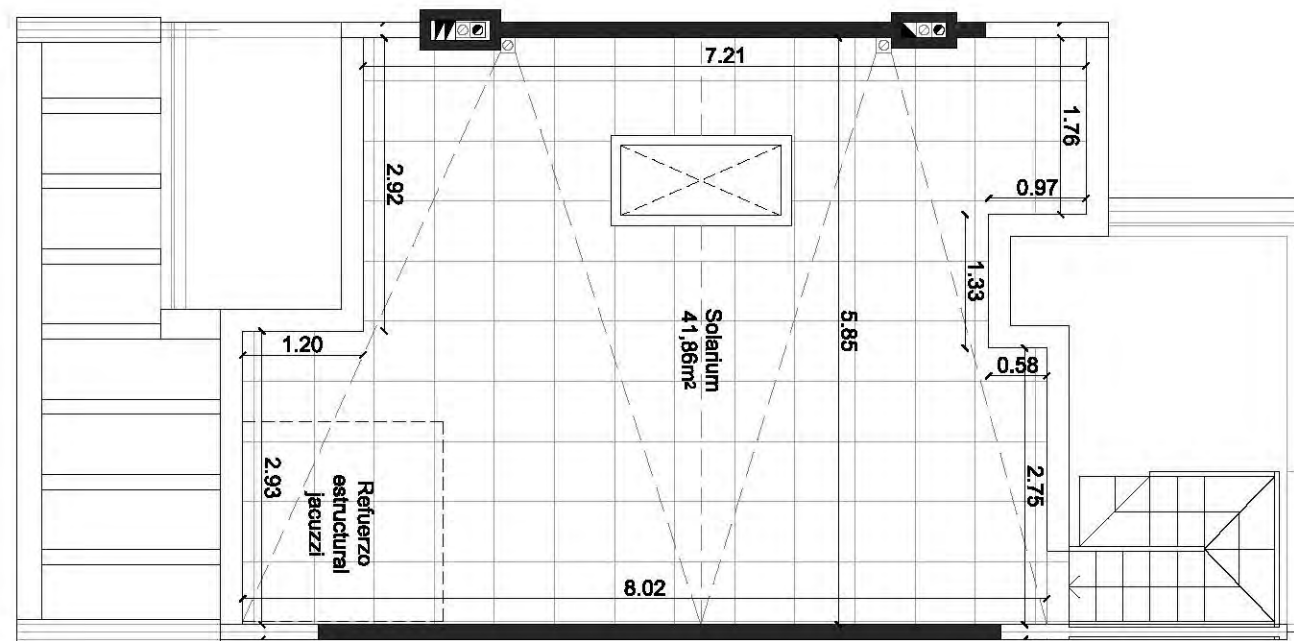
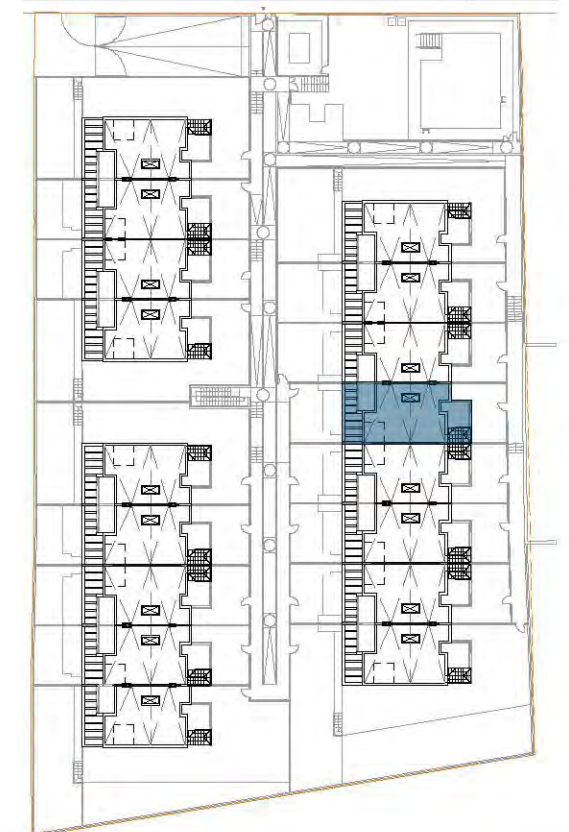
LOCALIZACIÓN



CUADRO DE SUPERFICIES

Nº de dormitorios:	3
Nº de baños/aseos:	4
Sup. útil vvda:	84,69 m ²
Sup. útil sot. vinculado a vvda.:	67,67 m ²
Sup. útil porche y terrazas:	25,35 m ²
SUP. ÚTIL TOTAL:	177,71 m²
Sup. const. vvda:	101,47 m ²
Sup. const. sot. vincu. a vvda.:	77,14 m ²
Sup. const. p.p. z.c.:	6,11 m ²
SUP. CONST. TOTAL:	184,72 m²
Sup. útil según R.D.*:	93,16 m ²
Sup. const. según R.D.*:	111,62 m ²
Sup. útil aparc 30 p.p. roda. :	23,87 m ²
Sup. útil aparc 31 p.p. roda. :	23,87 m ²
Sup. solarium:	41,86 m ²
Sup. zona privativa superior :	23,93 m ²
Sup. zona privativa inferior:	28,40 m ²
Sup. privativa total de parcela:	131,28 m ²

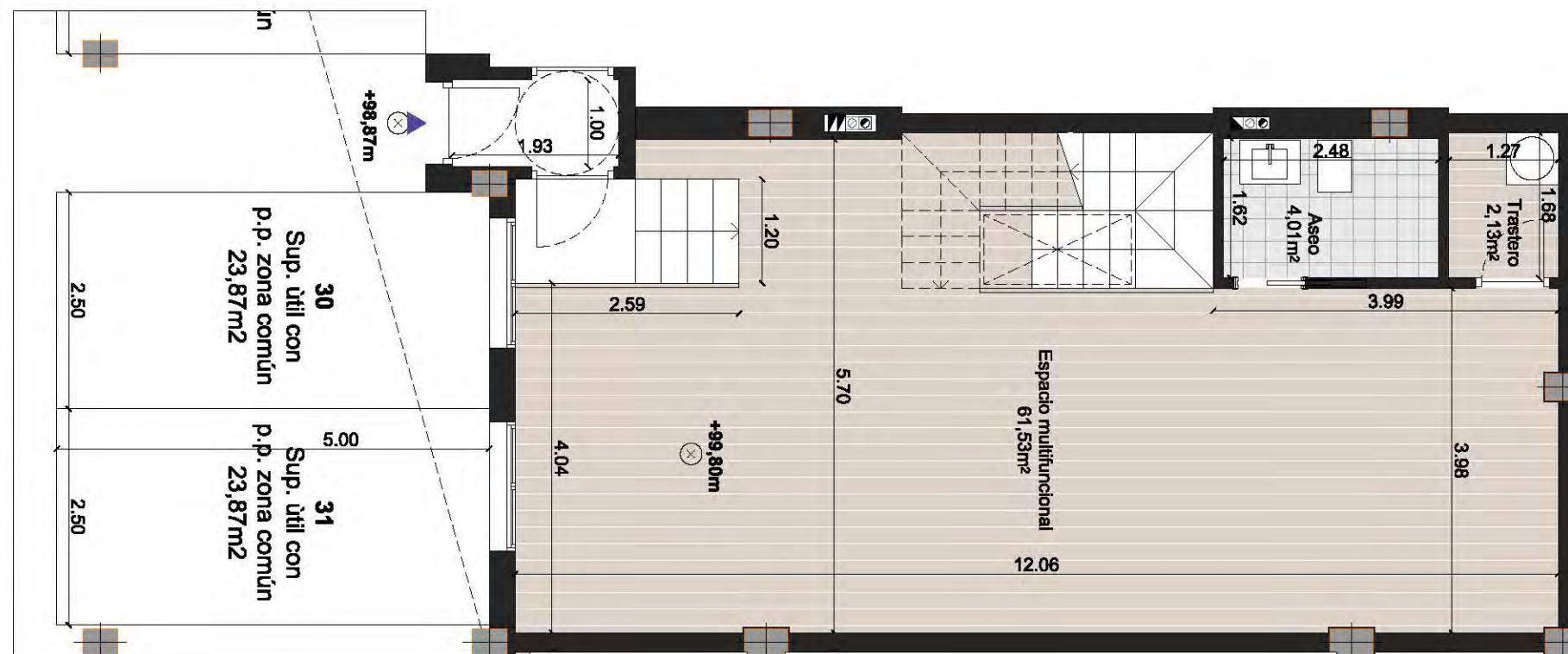
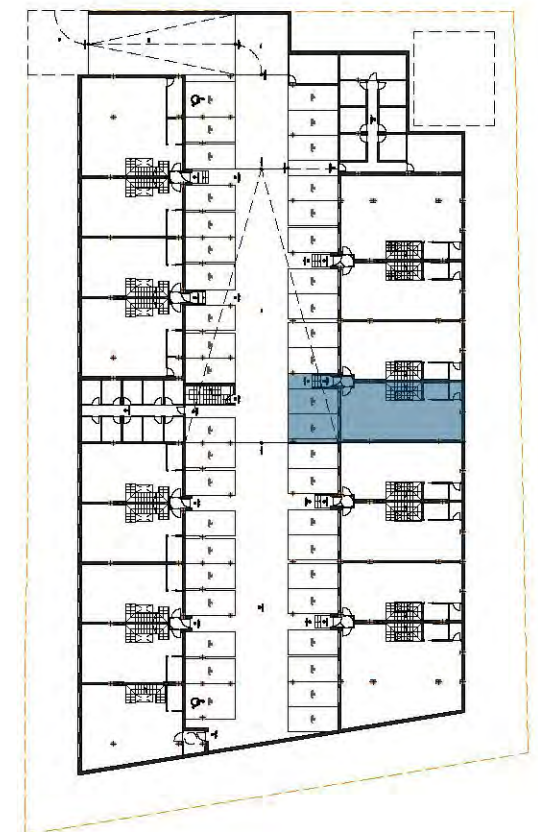
LOCALIZACIÓN



CUADRO DE SUPERFICIES

Nº de dormitorios:	3
Nº de baños/aseos:	4
Sup. útil vnda:	84,69 m ²
Sup. útil sot. vinculado a vnda.:	67,67 m ²
Sup. útil porche y terrazas:	25,35 m ²
SUP. ÚTIL TOTAL:	177,71 m²
Sup. const. vnda:	101,47 m ²
Sup. const. sot. vincu. a vnda.:	77,14 m ²
Sup. const. p.p. z.c.:	6,11 m ²
SUP. CONST. TOTAL:	184,72 m²
Sup. útil según R.D.*:	93,16 m ²
Sup. const. según R.D.*:	111,62 m ²
Sup. útil aparc 30 p.p. roda. :	23,87 m ²
Sup. útil aparc 31 p.p. roda. :	23,87 m ²
Sup. solarium:	41,86 m ²
Sup. zona privativa superior :	23,93 m ²
Sup. zona privativa inferior:	28,40 m ²
Sup. privativa total de parcela:	131,28 m ²


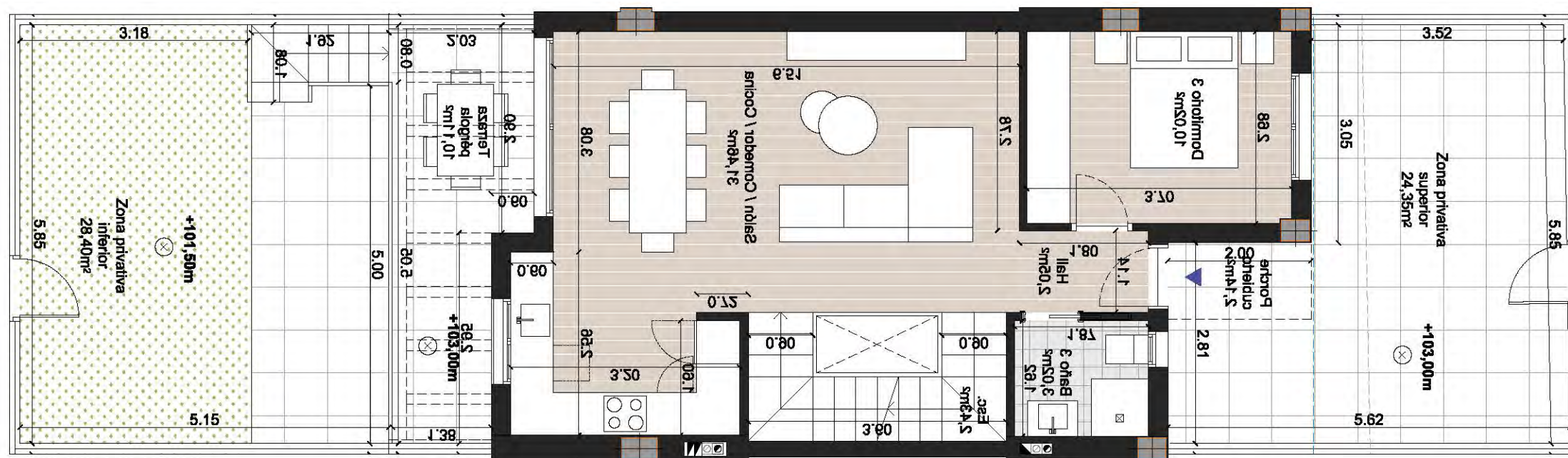
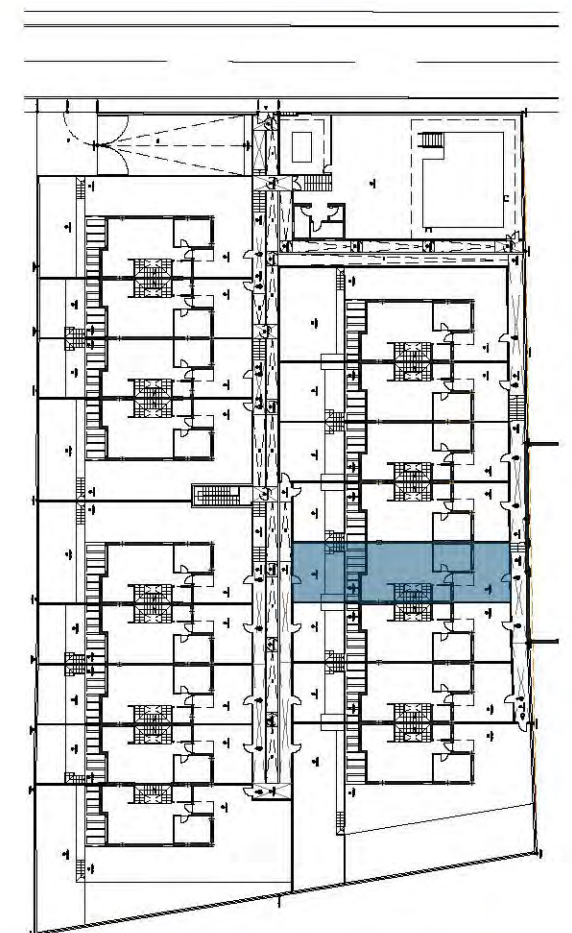
LOCALIZACIÓN



CUADRO DE SUPERFICIES

Nº de dormitorios:	3
Nº de baños/aseos:	4
Sup. útil vda:	84,69 m ²
Sup. útil sot. vinculado a vda.:	67,67 m ²
Sup. útil porche y terrazas:	25,35 m ²
SUP. ÚTIL TOTAL:	177,71 m²
Sup. const. vda:	101,47 m ²
Sup. const. sot. vincu. a vda.:	77,14 m ²
Sup. const. p.p. z.c.:	6,11 m ²
SUP. CONST. TOTAL:	184,72 m²
Sup. útil según R.D.*:	93,16 m ²
Sup. const. según R.D.*:	111,62 m ²
Sup. útil aparc 32 p.p. roda.:	23,87 m ²
Sup. útil aparc 33 p.p. roda.:	23,87 m ²
Sup. solarium:	41,86 m ²
Sup. zona privativa superior:	24,35 m ²
Sup. zona privativa inferior:	28,40 m ²
Sup. privativa total de parcela:	131,39 m²


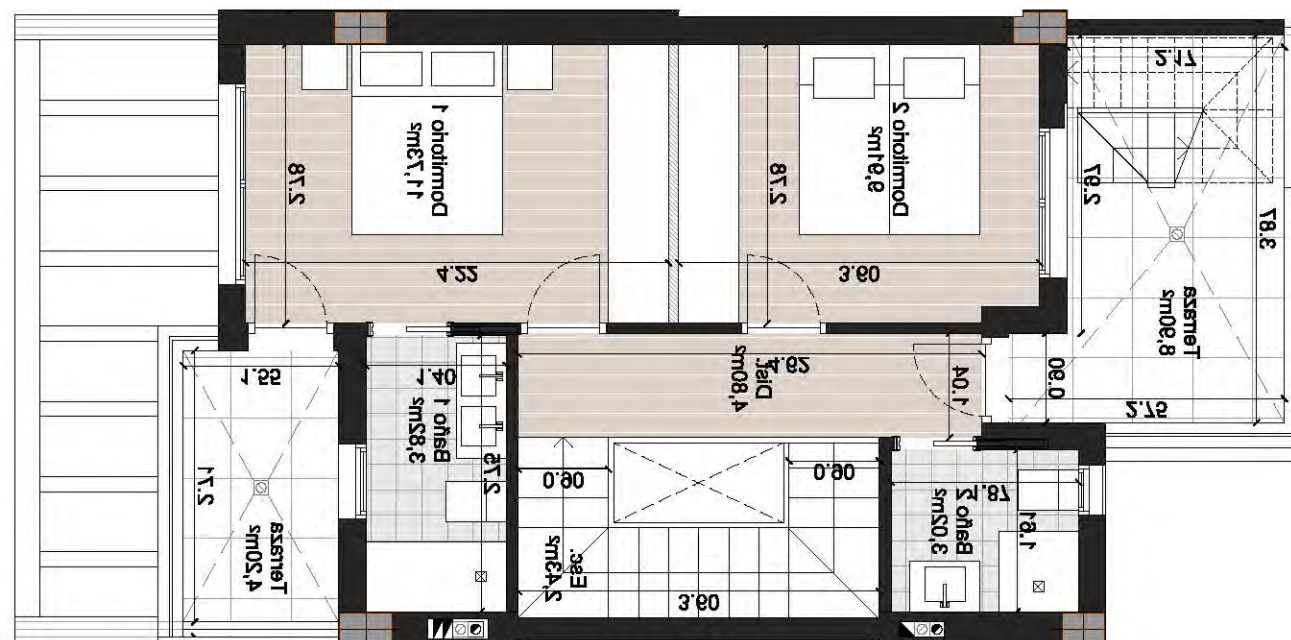
LOCALIZACIÓN



CUADRO DE SUPERFICIES

Nº de dormitorios:	3
Nº de baños/aseos:	4
Sup. útil vnda:	84,69 m2
Sup. útil sot. vinculado a vnda.:	67,67 m2
Sup. útil porche y terrazas:	25,35 m2
SUP. ÚTIL TOTAL:	177,71 m2
Sup. const. vnda:	101,47 m2
Sup. const. sot. vincu. a vnda.:	77,14 m2
Sup. const. p.p. z.c.:	6,11 m2
SUP. CONST. TOTAL:	184,72 m2
Sup. útil según R.D.*:	93,16 m2
Sup. const. según R.D.*:	111,62 m2
Sup. útil aparc 32 p.p. roda. :	23,87 m2
Sup. útil aparc 33 p.p. roda. :	23,87 m2
Sup. solarium:	41,86 m2
Sup. zona privativa superior :	24,35 m2
Sup. zona privativa inferior:	28,40 m2
Sup. privativa total de parcela:	131,39 m2


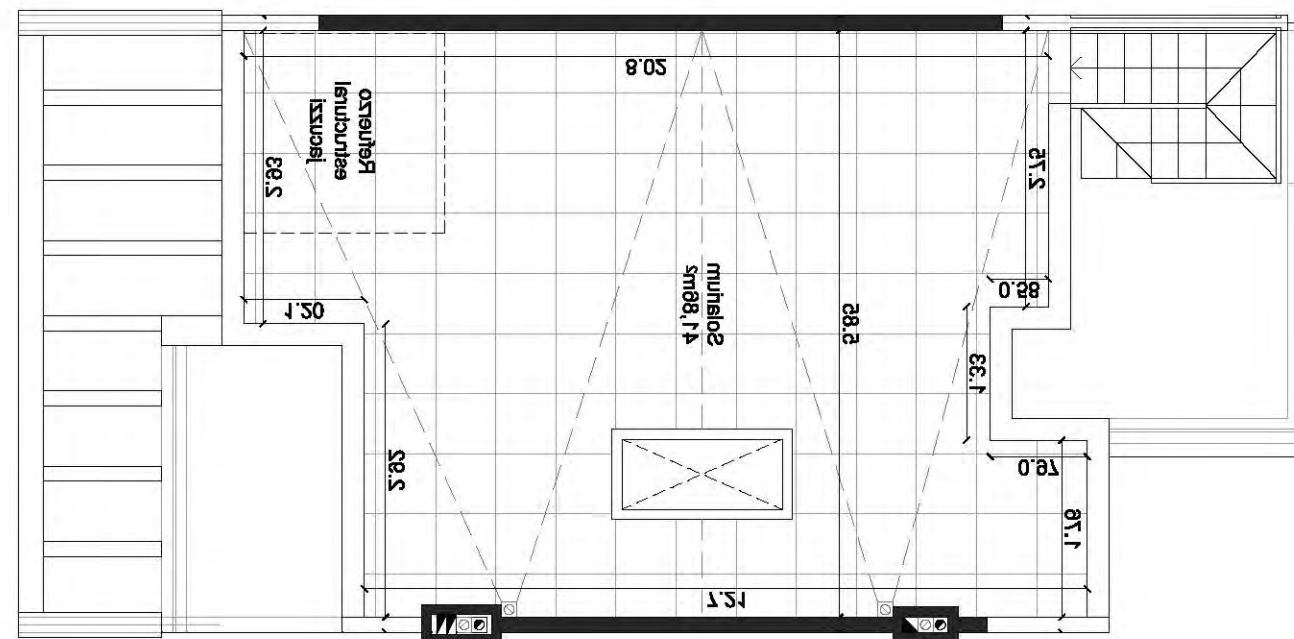
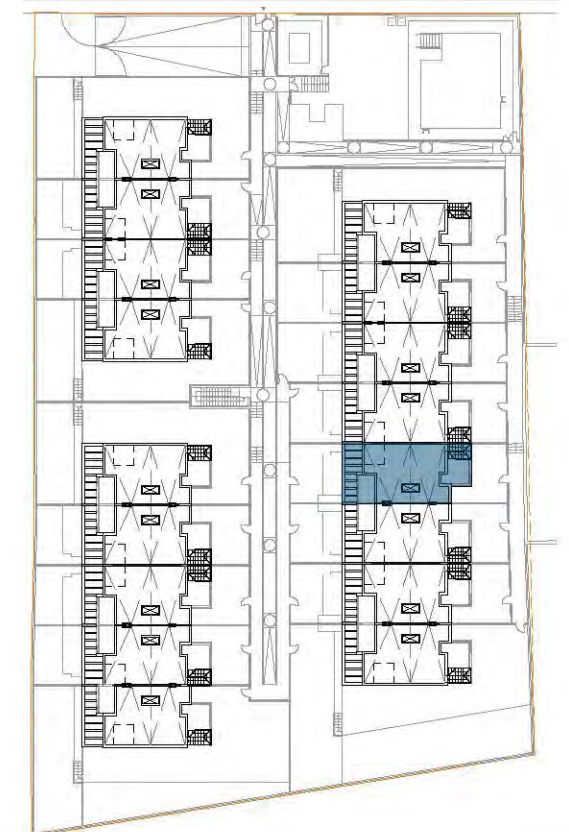
LOCALIZACIÓN



CUADRO DE SUPERFICIES

Nº de dormitorios:	3
Nº de baños/aseos:	4
Sup. útil vvda:	84,69 m ²
Sup. útil sot. vinculado a vvda.:	67,67 m ²
Sup. útil porche y terrazas:	25,35 m ²
SUP. ÚTIL TOTAL:	177,71 m²
Sup. const. vvda:	101,47 m ²
Sup. const. sot. vincu. a vvda.:	77,14 m ²
Sup. const. p.p. z.c.:	6,11 m ²
SUP. CONST. TOTAL:	184,72 m²
Sup. útil según R.D.*:	93,16 m ²
Sup. const. según R.D.*:	111,62 m ²
Sup. útil aparc 32 p.p. roda. :	23,87 m ²
Sup. útil aparc 33 p.p. roda. :	23,87 m ²
Sup. solarium:	41,86 m ²
Sup. zona privativa superior :	24,35 m ²
Sup. zona privativa inferior:	28,40 m ²
Sup. privativa total de parcela:	131,39 m ²

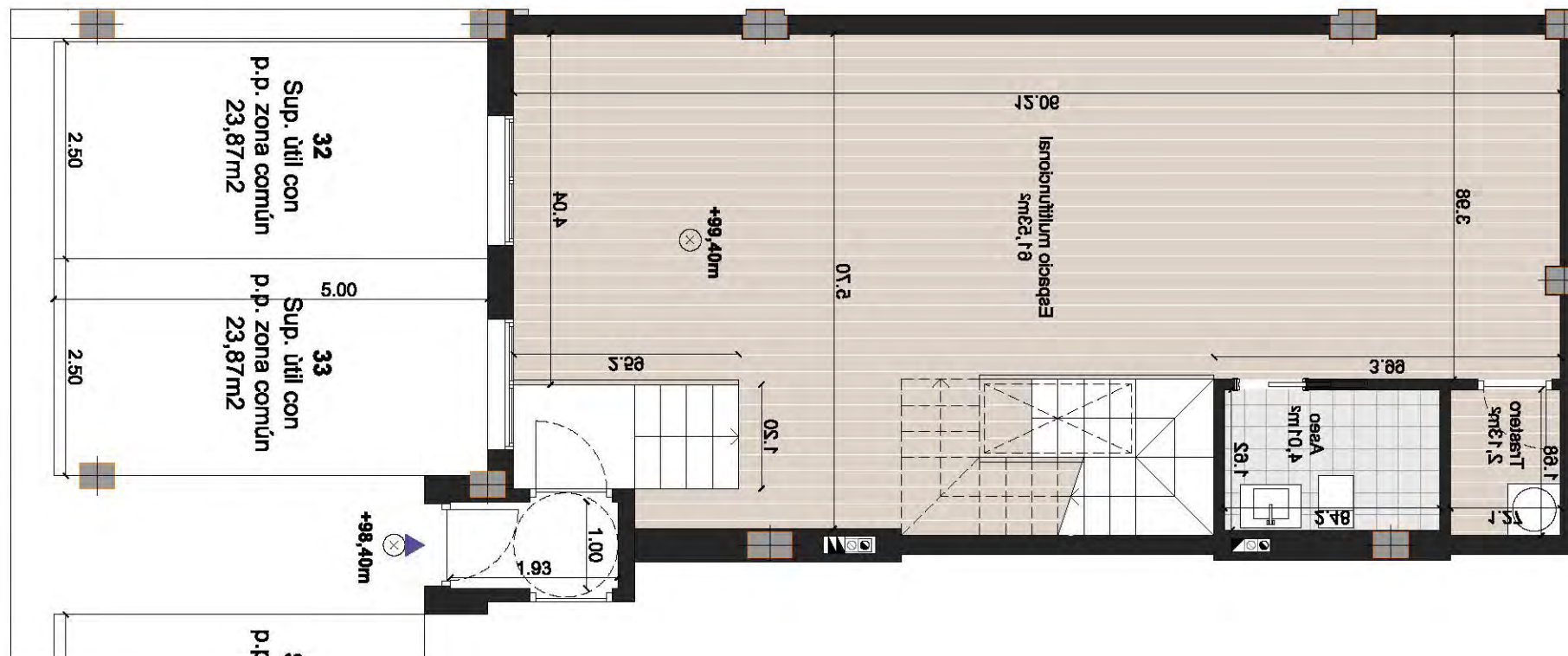
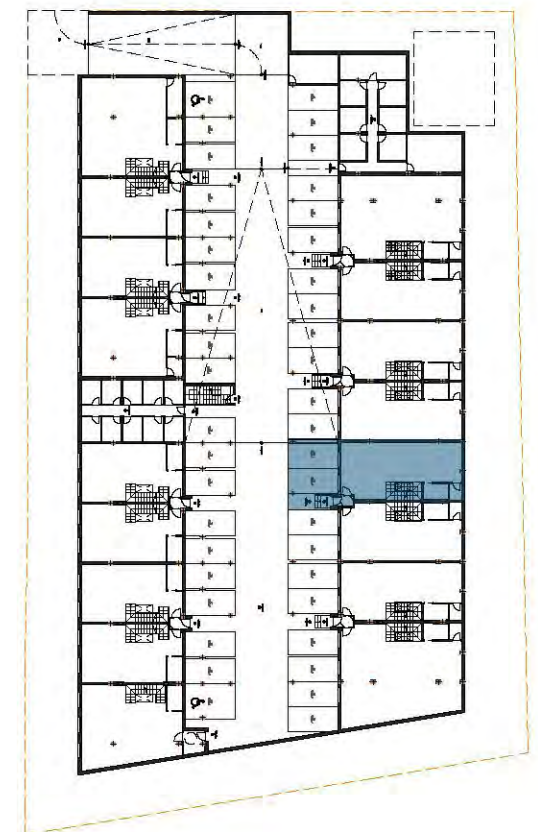
LOCALIZACIÓN



CUADRO DE SUPERFICIES

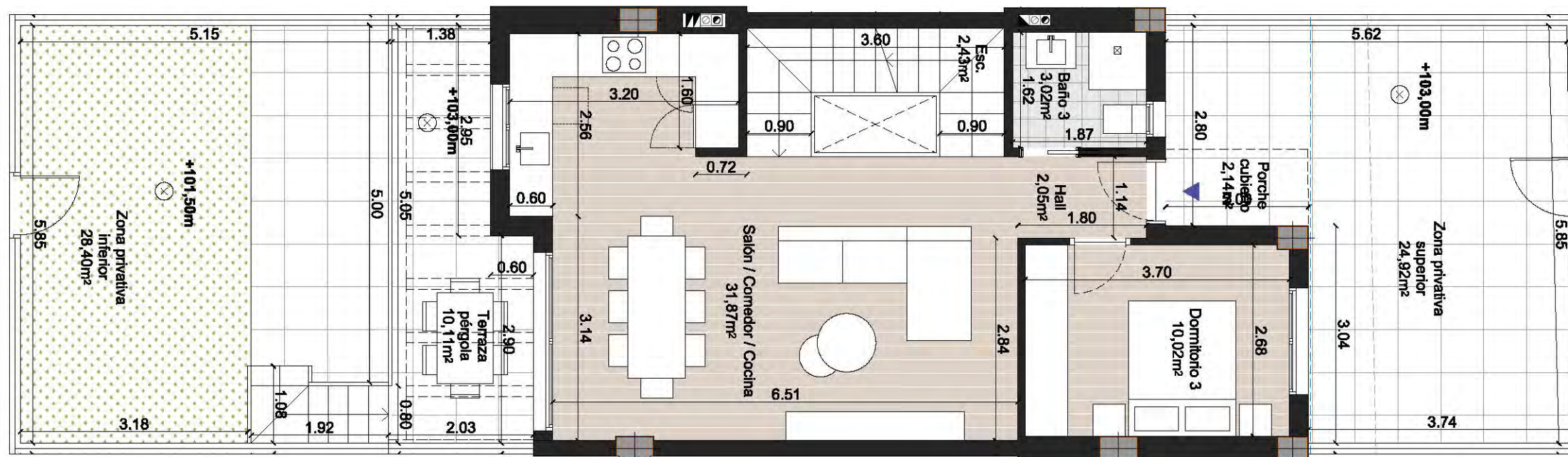
Nº de dormitorios:	3
Nº de baños/aseos:	4
Sup. útil vnda:	84,69 m ²
Sup. útil sot. vinculado a vnda.:	67,67 m ²
Sup. útil porche y terrazas:	25,35 m ²
SUP. ÚTIL TOTAL:	177,71 m²
Sup. const. vnda:	101,47 m ²
Sup. const. sot. vincu. a vnda.:	77,14 m ²
Sup. const. p.p. z.c.:	6,11 m ²
SUP. CONST. TOTAL:	184,72 m²
Sup. útil según R.D.*:	93,16 m ²
Sup. const. según R.D.*:	111,62 m ²
Sup. útil aparc 32 p.p. roda. :	23,87 m ²
Sup. útil aparc 33 p.p. roda. :	23,87 m ²
Sup. solarium:	41,86 m ²
Sup. zona privativa superior :	24,35 m ²
Sup. zona privativa inferior:	28,40 m ²
Sup. privativa total de parcela:	131,39 m ²

LOCALIZACIÓN

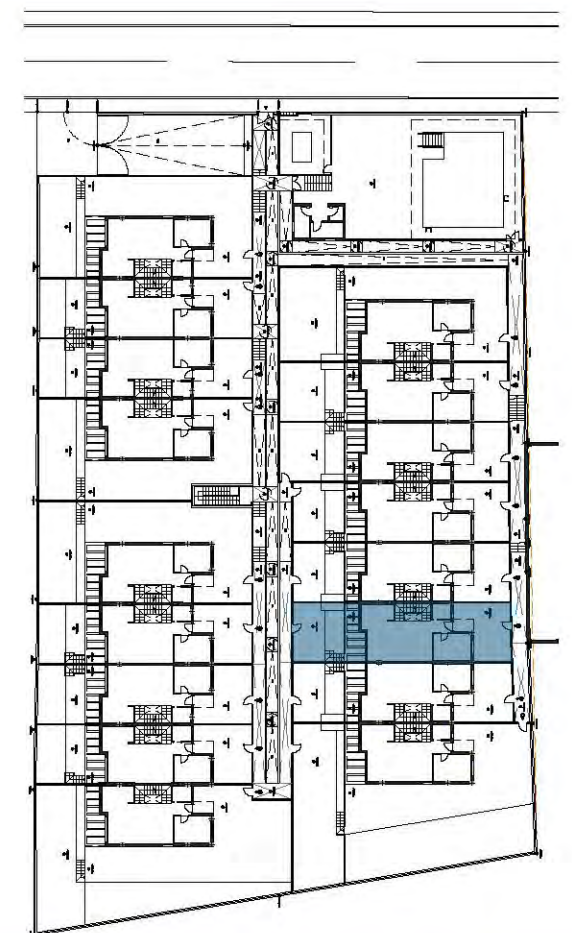


CUADRO DE SUPERFICIES

Nº de dormitorios:	3
Nº de baños/aseos:	4
Sup. útil vda:	85,30 m ²
Sup. útil sot. vinculado a vda.:	67,67 m ²
Sup. útil porche y terrazas:	25,35 m ²
SUP. ÚTIL TOTAL:	178,32 m²
Sup. const. vda:	102,21 m ²
Sup. const. sot. vincu. a vda.:	77,14 m ²
Sup. const. p.p. z.c.:	6,16 m ²
SUP. CONST. TOTAL:	185,51 m²
Sup. útil según R.D.*:	93,83 m ²
Sup. const. según R.D.*:	112,43 m ²
Sup. útil aparc 34 p.p. roda.:	23,87 m ²
Sup. útil aparc 35 p.p. roda.:	23,87 m ²
Sup. solarium:	41,86 m ²
Sup. zona privativa superior:	24,92 m ²
Sup. zona privativa inferior:	28,40 m ²
Sup. privativa total de parcela:	132,06 m²




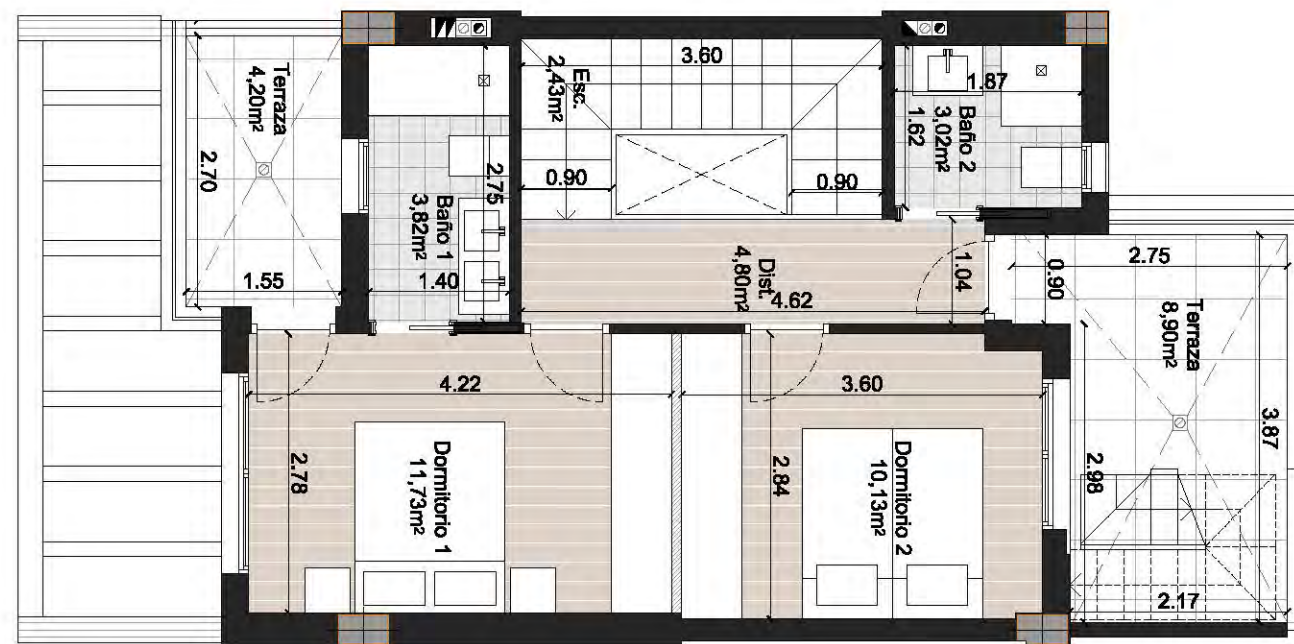
LOCALIZACIÓN



CUADRO DE SUPERFICIES

Nº de dormitorios:	3
Nº de baños/aseos:	4
Sup. útil vnda:	85,30 m ²
Sup. útil sot. vinculado a vnda.:	67,67 m ²
Sup. útil porche y terrazas:	25,35 m ²
SUP. ÚTIL TOTAL:	178,32 m²
Sup. const. vnda:	102,21 m ²
Sup. const. sot. vincu. a vnda.:	77,14 m ²
Sup. const. p.p. z.c.:	6,16 m ²
SUP. CONST. TOTAL:	185,51 m²
Sup. útil según R.D.*:	93,83 m ²
Sup. const. según R.D.*:	112,43 m ²
Sup. útil aparc 34 p.p. roda. :	23,87 m ²
Sup. útil aparc 35 p.p. roda. :	23,87 m ²
Sup. solarium:	41,86 m ²
Sup. zona privativa superior :	24,92 m ²
Sup. zona privativa inferior:	28,40 m ²
Sup. privativa total de parcela:	132,06 m ²


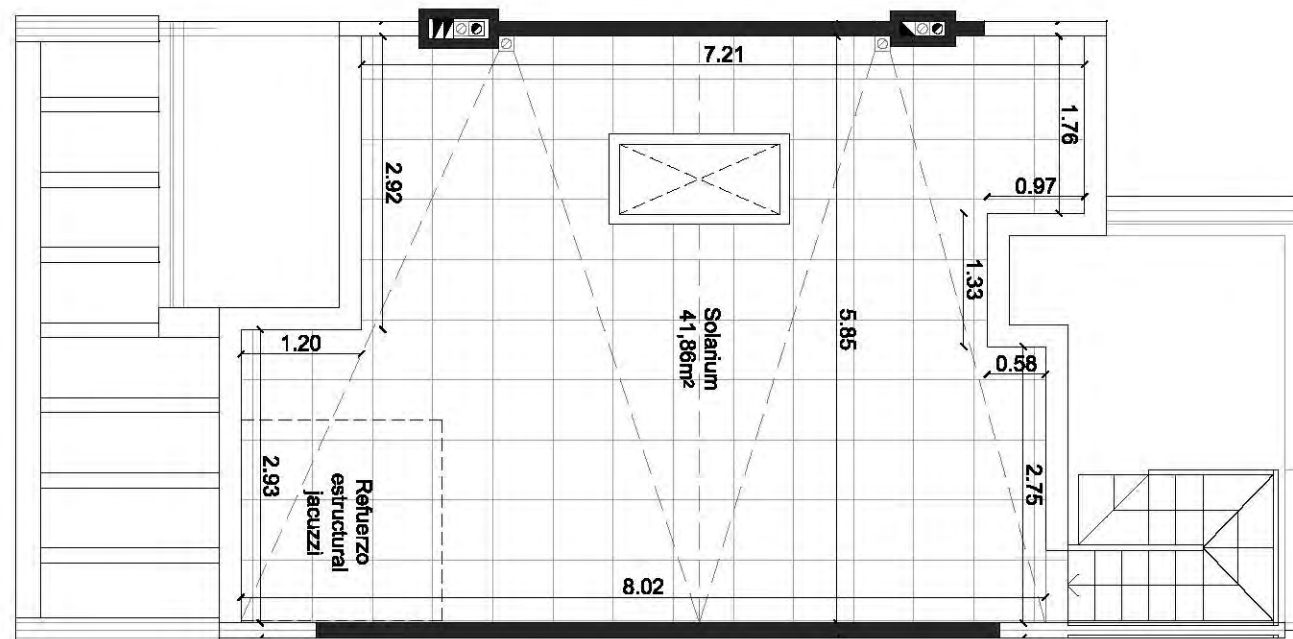
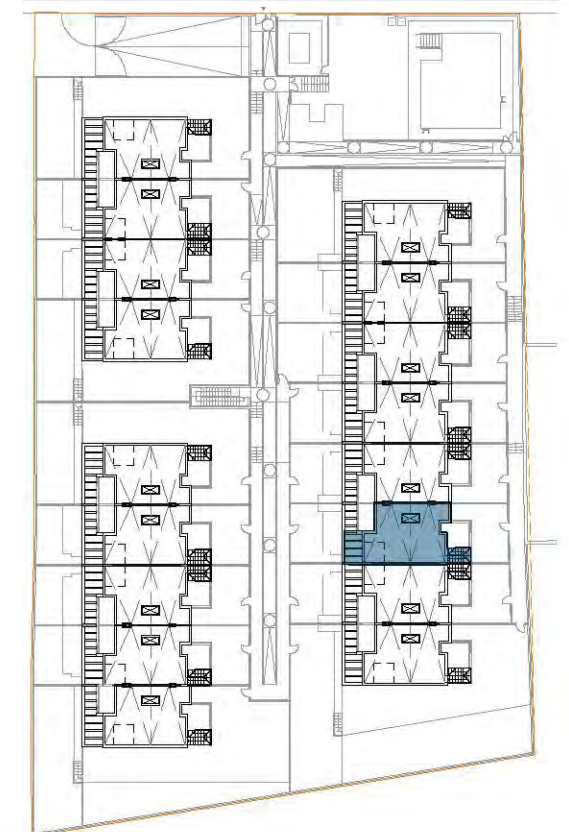
LOCALIZACIÓN

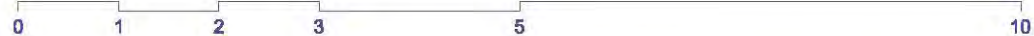
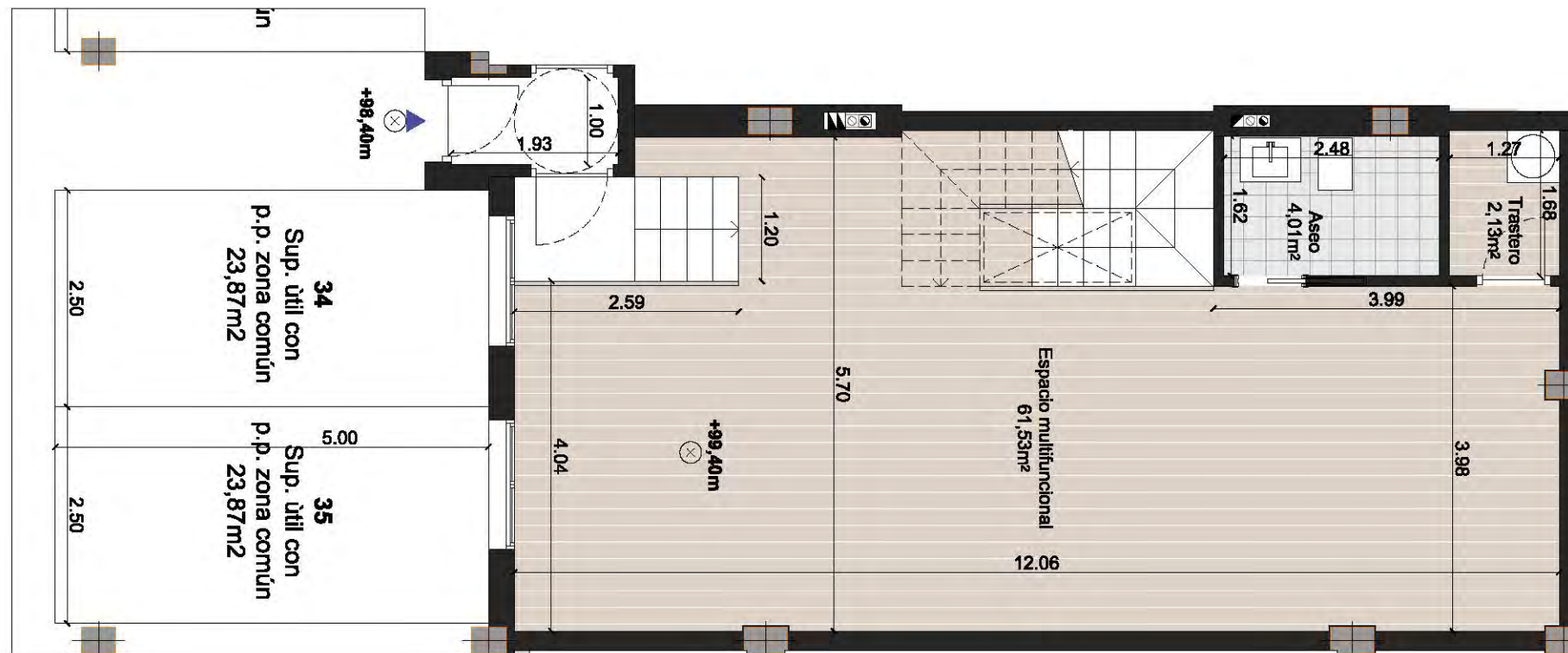


CUADRO DE SUPERFICIES

Nº de dormitorios:	3
Nº de baños/aseos:	4
Sup. útil vvda:	85,30 m ²
Sup. útil sot. vinculado a vvda.:	67,67 m ²
Sup. útil porche y terrazas:	25,35 m ²
SUP. ÚTIL TOTAL:	178,32 m²
Sup. const. vvda:	102,21 m ²
Sup. const. sot. vincu. a vvda.:	77,14 m ²
Sup. const. p.p. z.c.:	6,16 m ²
SUP. CONST. TOTAL:	185,51 m²
Sup. útil según R.D.*:	93,83 m ²
Sup. const. según R.D.*:	112,43 m ²
Sup. útil aparc 34 p.p. roda. :	23,87 m ²
Sup. útil aparc 35 p.p. roda. :	23,87 m ²
Sup. solarium:	41,86 m ²
Sup. zona privativa superior :	24,92 m ²
Sup. zona privativa inferior:	28,40 m ²
Sup. privativa total de parcela:	132,06 m²

LOCALIZACIÓN





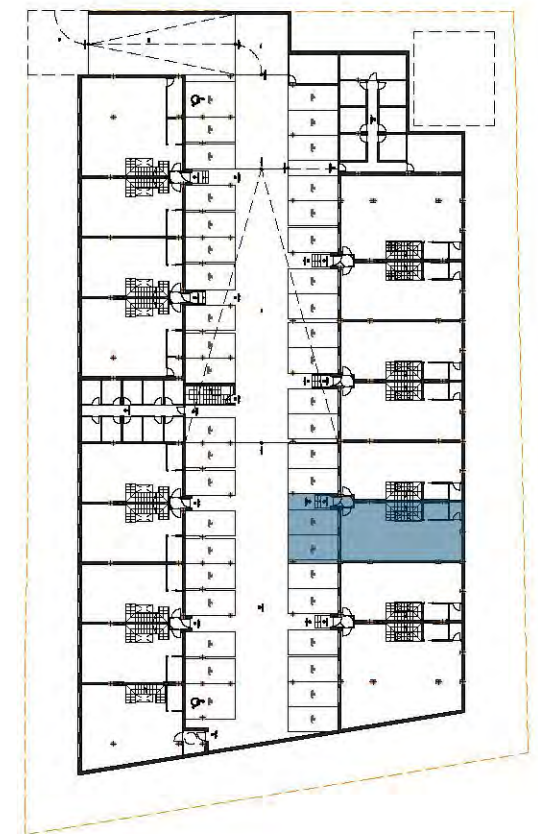
15 VIVIENDA 15

PLANTA SÓTANO

CUADRO DE SUPERFICIES

Nº de dormitorios:	3
Nº de baños/aseos:	4
Sup. útil vnda:	85,30 m2
Sup. útil sot. vinculado a vnda.:	67,67 m2
Sup. útil porche y terrazas:	25,35 m2
SUP. ÚTIL TOTAL:	178,32 m2
Sup. const. vnda:	102,21 m2
Sup. const. sot. vincu. a vnda.:	77,14 m2
Sup. const. p.p. z.c.:	6,16 m2
SUP. CONST. TOTAL:	185,51 m2
Sup. útil según R.D.*:	93,83 m2
Sup. const. según R.D.*:	112,43 m2
Sup. útil aparc 34 p.p. roda. :	23,87 m2
Sup. útil aparc 35 p.p. roda. :	23,87 m2
Sup. solarium:	41,86 m2
Sup. zona privativa superior :	24,92 m2
Sup. zona privativa inferior:	28,40 m2
Sup. privativa total de parcela:	132,06 m2

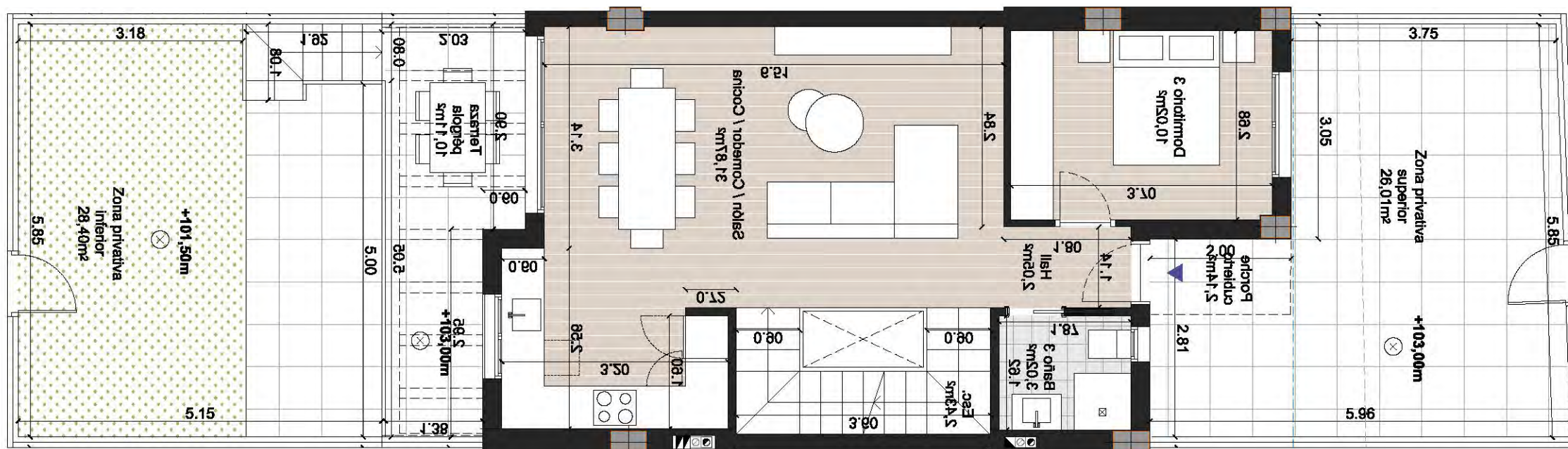
LOCALIZACIÓN



CUADRO DE SUPERFICIES

Nº de dormitorios:	3
Nº de baños/aseos:	4
Sup. útil vda:	85,30 m ²
Sup. útil sot. vinculado a vda.:	67,67 m ²
Sup. útil porche y terrazas:	25,35 m ²
SUP. ÚTIL TOTAL:	178,32 m²
Sup. const. vda:	102,21 m ²
Sup. const. sot. vincu. a vda.:	77,14 m ²
Sup. const. p.p. z.c.:	6,16 m ²
SUP. CONST. TOTAL:	185,51 m²
Sup. útil según R.D.*:	93,83 m ²
Sup. const. según R.D.*:	112,43 m ²
Sup. útil aparc 36 p.p. roda. :	23,87 m ²
Sup. útil aparc 37 p.p. roda. :	23,87 m ²
Sup. solarium:	41,86 m ²
Sup. zona privativa superior :	26,01 m ²
Sup. zona privativa inferior:	28,40 m ²
Sup. privativa total de parcela:	133,09 m²


LOCALIZACIÓN



CUADRO DE SUPERFICIES

Nº de dormitorios:	3
Nº de baños/aseos:	4
Sup. útil vnda:	85,30 m2
Sup. útil sot. vinculado a vnda.:	67,67 m2
Sup. útil porche y terrazas:	25,35 m2
SUP. ÚTIL TOTAL:	178,32 m2
Sup. const. vnda:	102,21 m2
Sup. const. sot. vincu. a vnda.:	77,14 m2
Sup. const. p.p. z.c.:	6,16 m2
SUP. CONST. TOTAL:	185,51 m2
Sup. útil según R.D.*:	93,83 m2
Sup. const. según R.D.*:	112,43 m2
Sup. útil aparc 36 p.p. roda. :	23,87 m2
Sup. útil aparc 37 p.p. roda. :	23,87 m2
Sup. solarium:	41,86 m2
Sup. zona privativa superior :	26,01 m2
Sup. zona privativa inferior:	28,40 m2
Sup. privativa total de parcela:	133,09 m2

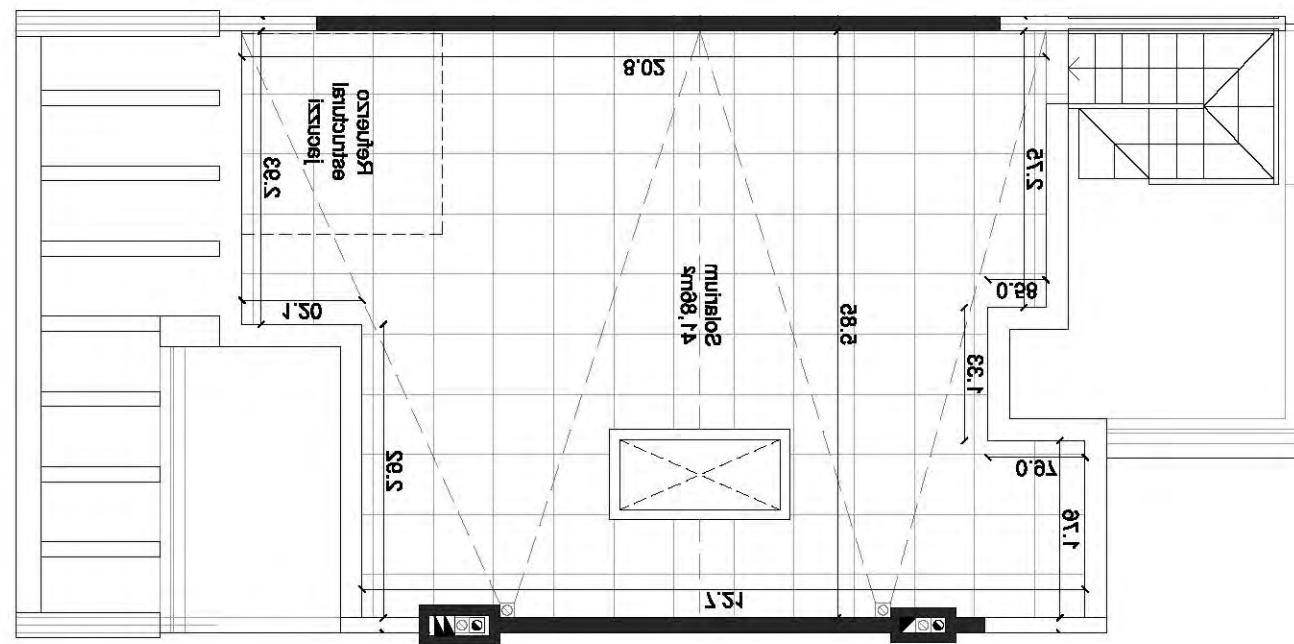
LOCALIZACIÓN



CUADRO DE SUPERFICIES

Nº de dormitorios:	3
Nº de baños/aseos:	4
Sup. útil vnda:	85,30 m2
Sup. útil sot. vinculado a vnda.:	67,67 m2
Sup. útil porche y terrazas:	25,35 m2
SUP. ÚTIL TOTAL:	178,32 m2
Sup. const. vnda:	102,21 m2
Sup. const. sot. vincu. a vnda.:	77,14 m2
Sup. const. p.p. z.c.:	6,16 m2
SUP. CONST. TOTAL:	185,51 m2
Sup. útil según R.D.*:	93,83 m2
Sup. const. según R.D.*:	112,43 m2
Sup. útil aparc 36 p.p. roda. :	23,87 m2
Sup. útil aparc 37 p.p. roda. :	23,87 m2
Sup. solarium:	41,86 m2
Sup. zona privativa superior :	26,01 m2
Sup. zona privativa inferior:	28,40 m2
Sup. privativa total de parcela:	133,09 m2

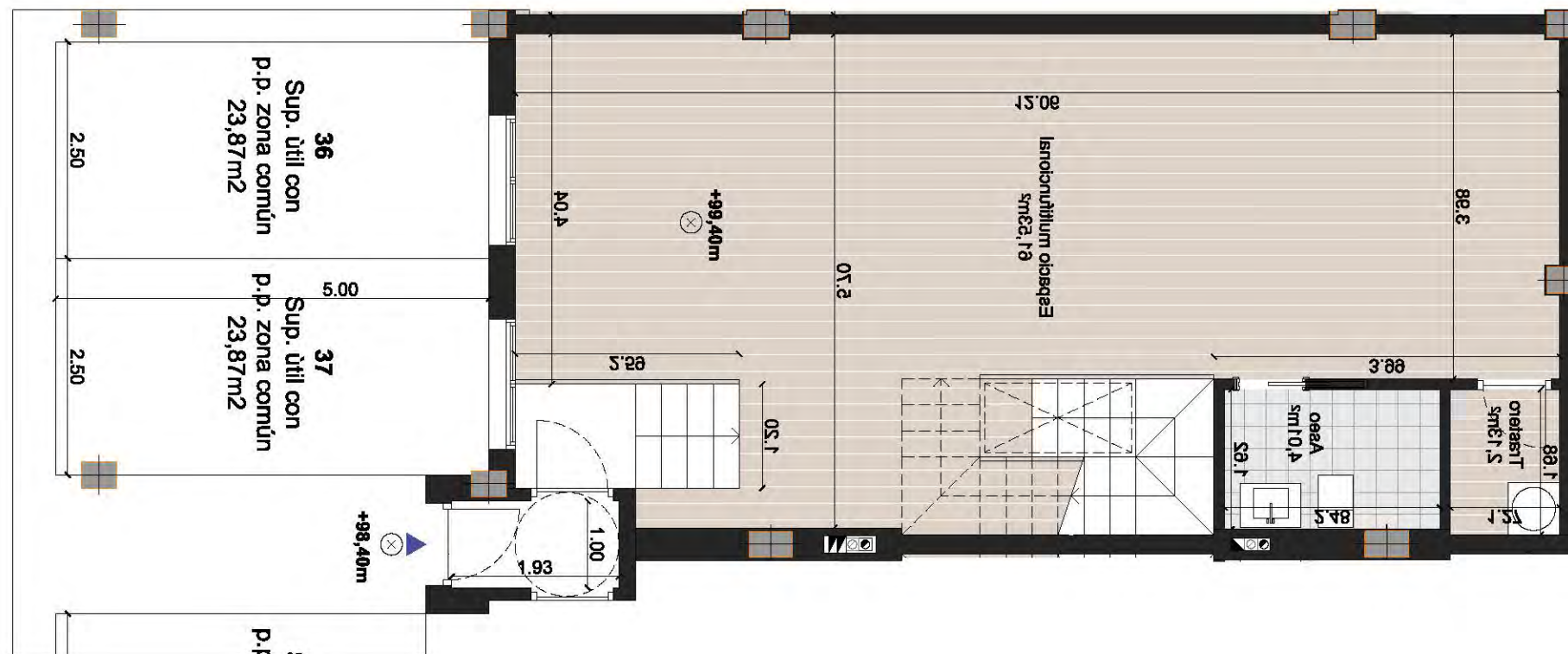
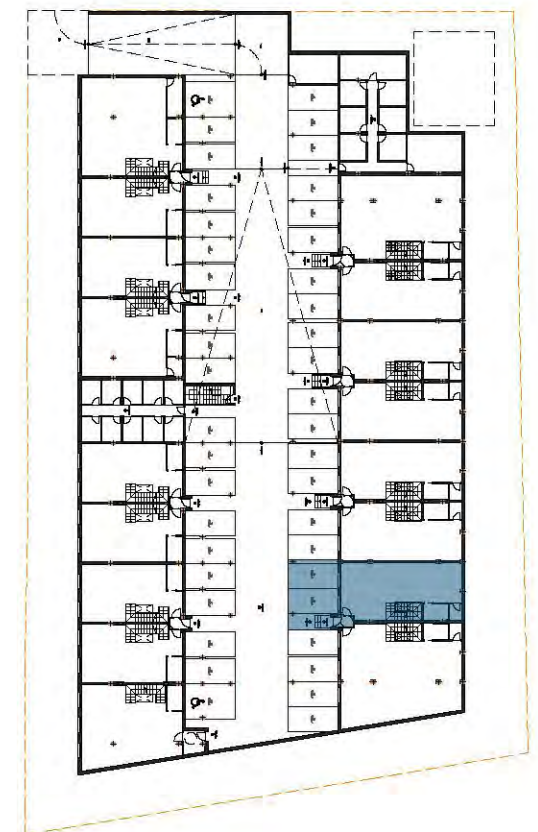
LOCALIZACIÓN



CUADRO DE SUPERFICIES

Nº de dormitorios:	3
Nº de baños/aseos:	4
Sup. útil vnda:	85,30 m2
Sup. útil sot. vinculado a vnda.:	67,67 m2
Sup. útil porche y terrazas:	25,35 m2
SUP. ÚTIL TOTAL:	178,32 m2
Sup. const. vnda:	102,21 m2
Sup. const. sot. vincu. a vnda.:	77,14 m2
Sup. const. p.p. z.c.:	6,16 m2
SUP. CONST. TOTAL:	185,51 m2
Sup. útil según R.D.*:	93,83 m2
Sup. const. según R.D.*:	112,43 m2
Sup. útil aparc 36 p.p. roda. :	23,87 m2
Sup. útil aparc 37 p.p. roda. :	23,87 m2
Sup. solarium:	41,86 m2
Sup. zona privativa superior :	26,01 m2
Sup. zona privativa inferior:	28,40 m2
Sup. privativa total de parcela:	133,09 m2

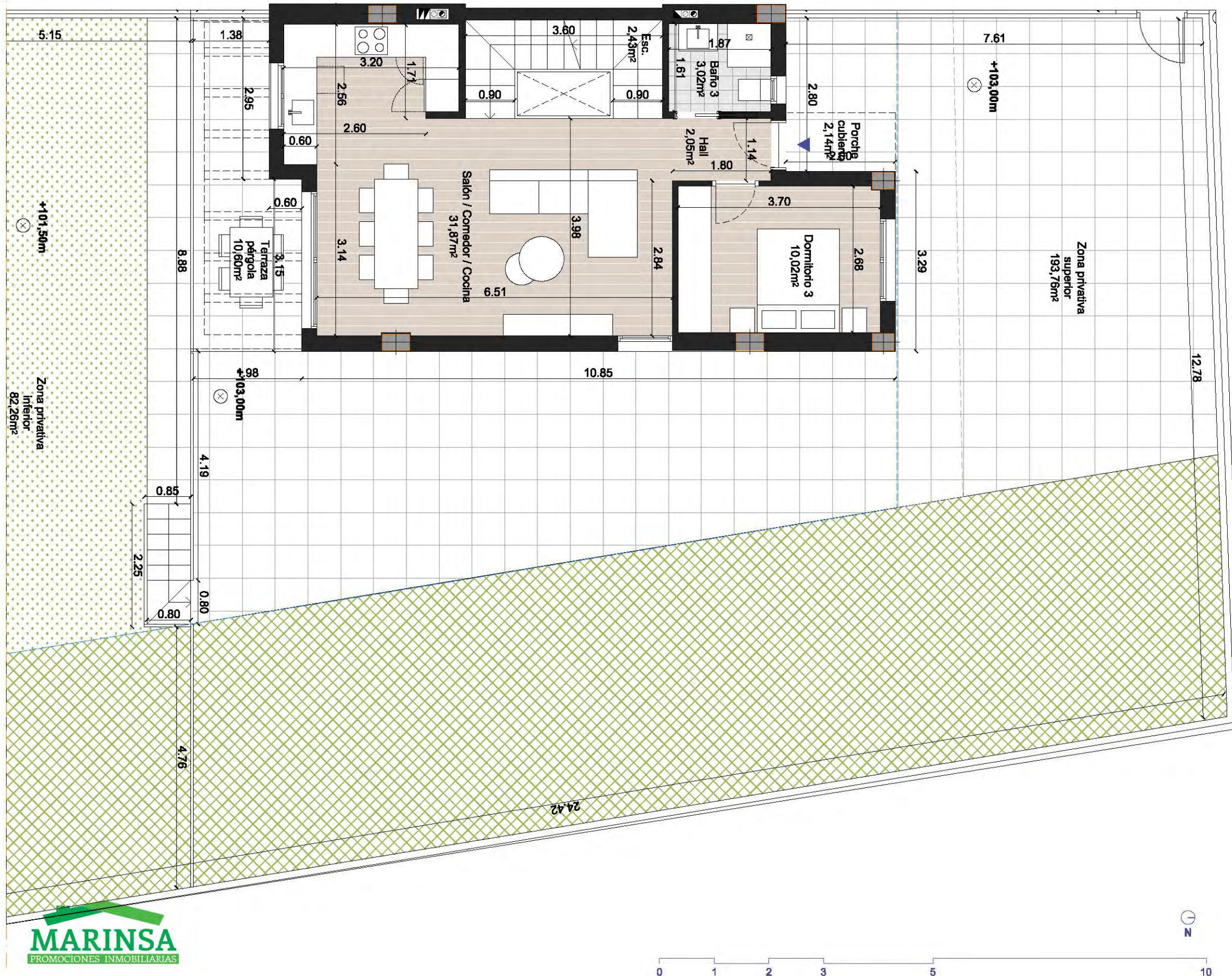
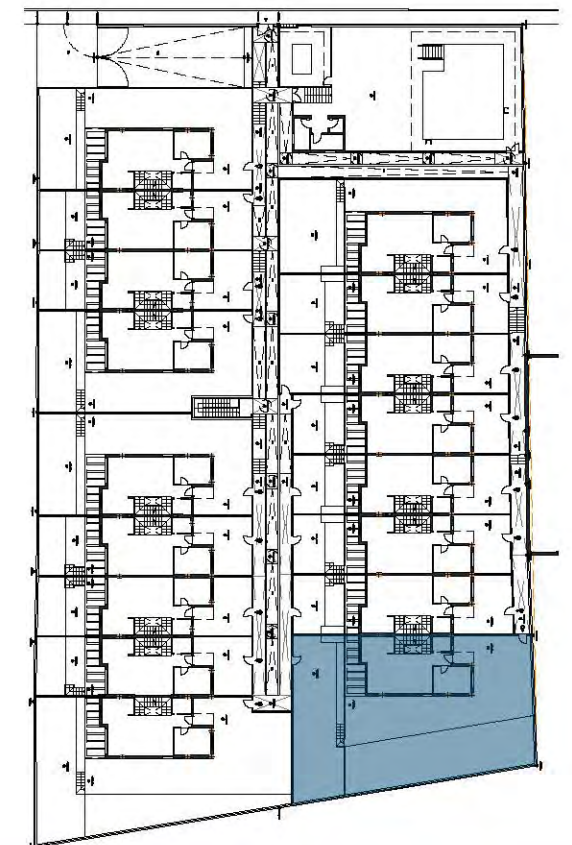
LOCALIZACIÓN

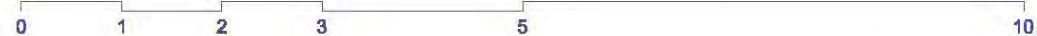
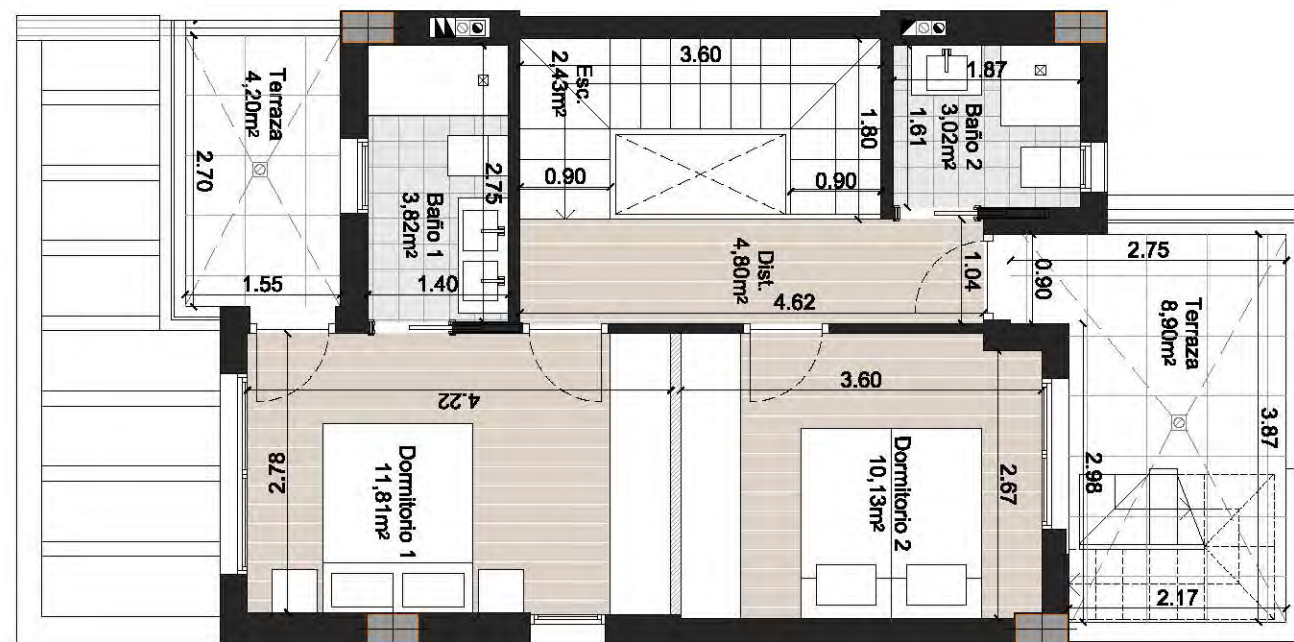


CUADRO DE SUPERFICIES

Nº de dormitorios:	3
Nº de baños/aseos:	4
Sup. útil vnda:	85,44 m ²
Sup. útil sot. vinculado a vnda.:	114,44 m ²
Sup. útil porche y terrazas:	25,84 m ²
SUP. ÚTIL TOTAL:	225,72 m²
Sup. const. vnda:	102,37 m ²
Sup. const. sot. vincu. a vnda.:	130,46 m ²
Sup. const. p.p. z.c.:	6,17 m ²
SUP. CONST. TOTAL:	239,00 m²
Sup. útil según R.D.*:	93,98 m ²
Sup. const. según R.D.*:	112,61 m ²
Sup. útil aparc 38 p.p. roda. :	23,87 m ²
Sup. útil aparc 39 p.p. roda. :	23,87 m ²
Sup. solarium:	42,07 m ²
Sup. zona privativa superior :	193,76 m ²
Sup. zona privativa inferior:	82,26 m ²
Sup. privativa total de parcela:	366,42 m ²

LOCALIZACIÓN





17 VIVIENDA 17 PLANTA PRIMERA

CUADRO DE SUPERFICIES

Nº de dormitorios:	3
Nº de baños/aseos:	4
Sup. útil vnda:	85,44 m2
Sup. útil sot. vinculado a vnda.:	114,44 m2
Sup. útil porche y terrazas:	25,84 m2
SUP. ÚTIL TOTAL:	225,72 m2
Sup. const. vnda:	102,37 m2
Sup. const. sot. vincu. a vnda.:	130,46 m2
Sup. const. p.p. z.c.:	6,17 m2
SUP. CONST. TOTAL:	239,00 m2
Sup. útil según R.D.*:	93,98 m2
Sup. const. según R.D.*:	112,61 m2
Sup. útil aparc 38 p.p. roda. :	23,87 m2
Sup. útil aparc 39 p.p. roda. :	23,87 m2
Sup. solarium:	42,07 m2
Sup. zona privativa superior :	193,76 m2
Sup. zona privativa inferior:	82,26 m2
Sup. privativa total de parcela:	366,42 m2

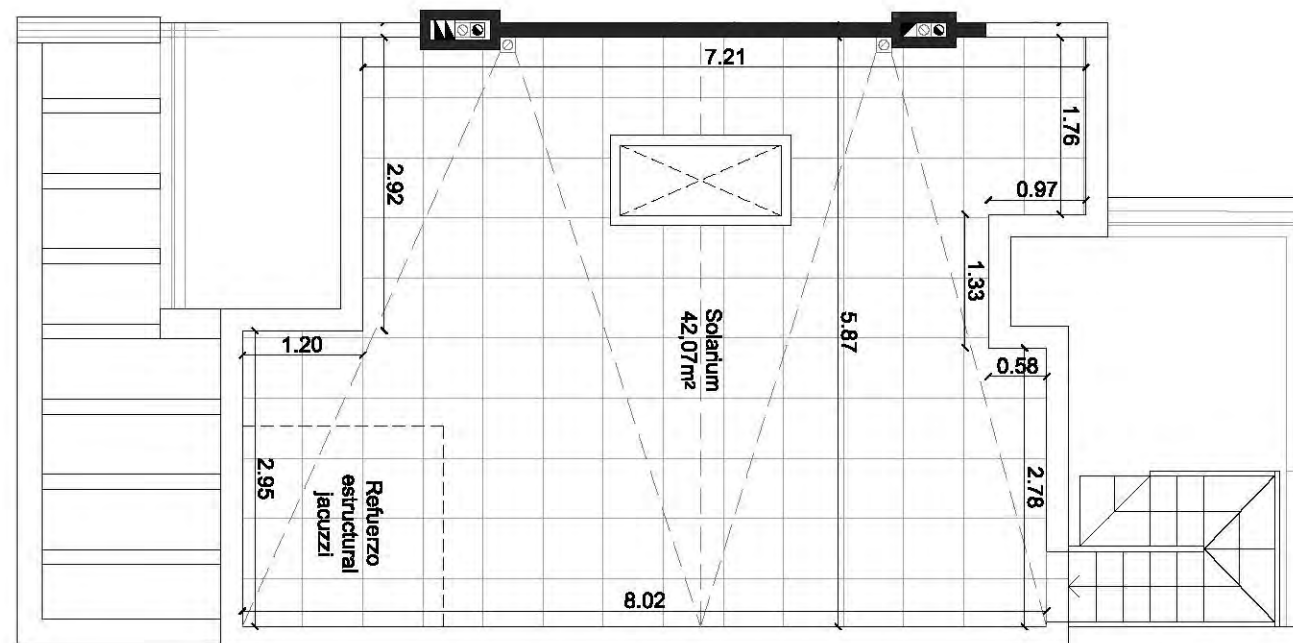
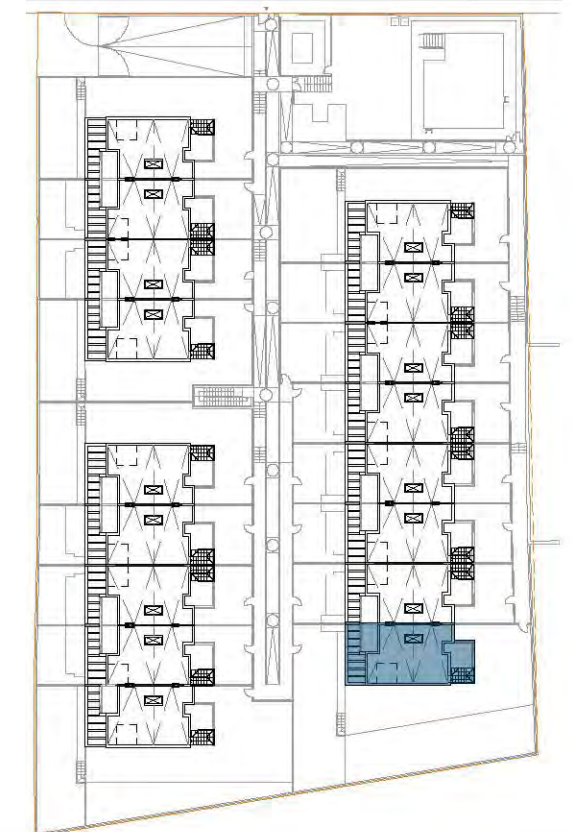
LOCALIZACIÓN



CUADRO DE SUPERFICIES

Nº de dormitorios:	3
Nº de baños/aseos:	4
Sup. útil vnda:	85,44 m ²
Sup. útil sot. vinculado a vnda.:	114,44 m ²
Sup. útil porche y terrazas:	25,84 m ²
SUP. ÚTIL TOTAL:	225,72 m²
Sup. const. vnda:	102,37 m ²
Sup. const. sot. vincu. a vnda.:	130,46 m ²
Sup. const. p.p. z.c.:	6,17 m ²
SUP. CONST. TOTAL:	239,00 m²
Sup. útil según R.D.*:	93,98 m ²
Sup. const. según R.D.*:	112,61 m ²
Sup. útil aparc 38 p.p. roda. :	23,87 m ²
Sup. útil aparc 39 p.p. roda. :	23,87 m ²
Sup. solarium:	42,07 m ²
Sup. zona privativa superior :	193,76 m ²
Sup. zona privativa inferior:	82,26 m ²
Sup. privativa total de parcela:	366,42 m ²

LOCALIZACIÓN





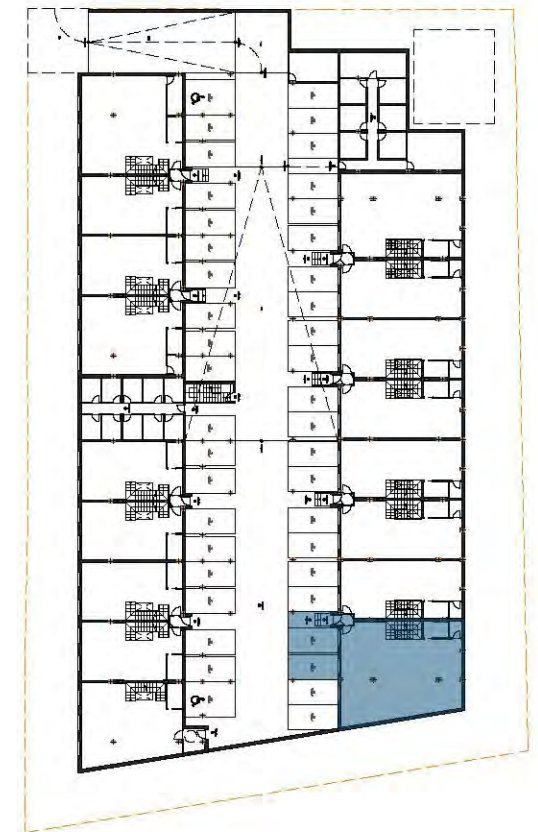
17 VIVIENDA 17

PLANTA SÓTANO

CUADRO DE SUPERFICIES

Nº de dormitorios:	3
Nº de baños/aseos:	4
Sup. útil vnda:	85,44 m2
Sup. útil sot. vinculado a vnda.:	114,44 m2
Sup. útil porche y terrazas:	25,84 m2
SUP. ÚTIL TOTAL:	225,72 m2
Sup. const. vnda:	102,37 m2
Sup. const. sot. vincu. a vnda.:	130,46 m2
Sup. const. p.p. z.c.:	6,17 m2
SUP. CONST. TOTAL:	239,00 m2
Sup. útil según R.D.*:	93,98 m2
Sup. const. según R.D.*:	112,61 m2
Sup. útil aparc 38 p.p. roda. :	23,87 m2
Sup. útil aparc 39 p.p. roda. :	23,87 m2
Sup. solarium:	42,07 m2
Sup. zona privativa superior :	193,76 m2
Sup. zona privativa inferior:	82,26 m2
Sup. privativa total de parcela:	366,42 m2

LOCALIZACIÓN





marinsa-paradise.com | info@marinsa-paradise.com

Información general:

El consumidor tiene derecho a obtener copia de DIA conforme al Decreto 218/2005, en nuestra oficina sita en Calle del Río 3 de Vélez Málaga.
* En cumplimiento del Decreto 218/ 2005, de 11 de octubre, por el que se aprueba el Reglamento de Información al Consumidor en la compraventa y arrendamiento de viviendas en Andalucía, se informa al cliente que los gastos notariales, registrales e impuestos que le sean de aplicación (ITP ó IVA + AJD) y otros gastos inherentes a la compraventa no están incluidos en el precio. Los honorarios profesionales de la Agencia Si están incluidos. Validez de precios 7 días, sujeto a disponibilidades y confirmación por propietarios. Se considera que la descripción y los precios indicados para las propiedades a la venta en este sitio web son correctos. No obstante, la información que contiene esta web puede ser sujeta a errores u omisiones. Las propiedades pueden ser sujetas a cambio de precio, venta o retirada del mercado.
Las imágenes contenidas en este folleto no son contractuales.

